

# Carta de Porte Electrónica

## Web Service CpeService

Versión 2.0

15/12/2022

## Manual para el Desarrollador

Introducción .....	9
Objetivo.....	9
Alcance.....	9
Manejo de transacciones fallidas .....	9
Web Service .....	10
Sitio de consulta y canal de atención .....	10
URLs .....	10
Autenticación .....	10
Tratamiento de Errores.....	11
Metadata Response .....	13
Archivos PDF como parte de la respuesta .....	13

Estados .....	14
Descripción de los estados .....	14
Diagramas de estados.....	15
Granos .....	15
Derivados granarios .....	15
Ductos .....	16
Métodos por tipo de CPE.....	17
Métodos.....	22
Verificación del servicio.....	22
Solicitud .....	22
Respuesta .....	23
Ejemplos.....	23
Consulta de provincias .....	24
Solicitud .....	24
Respuesta .....	24
Ejemplos.....	25
Consulta de localidades por provincia .....	29
Solicitud .....	29
Respuesta .....	30
Consultar Tipos de Grano .....	31
Solicitud .....	31
Respuesta .....	31
Consultar último número de orden.....	33
Solicitud .....	33
Respuesta .....	33
AutorizarCPEFerroviaria .....	34
Solicitud .....	35
Respuesta .....	37
Consultar CPE Ferroviaria.....	42
Solicitud .....	42
Respuesta .....	43
Consultar CPE Ferroviaria por N.º de operativo.....	43
Solicitud .....	43
Respuesta .....	44
Informar Contingencia .....	47
Solicitud .....	47
Respuesta .....	48
Cierre de Contingencia CPE .....	49
Solicitud .....	50

Respuesta .....	51
Anulación de CPE .....	51
Solicitud .....	51
Respuesta .....	52
Modificar destino / destinatario Carta de Porte Ferroviaria.....	52
Solicitud .....	52
Respuesta .....	54
Regreso Origen de CPE Ferroviaria.....	54
Solicitud .....	54
Respuesta .....	55
Confirmación de Arribo de CPE .....	56
Solicitud .....	56
Respuesta .....	56
Desvío de CPE Ferroviaria .....	57
Solicitud .....	57
Respuesta .....	58
Rechazar CPE .....	58
Solicitud .....	58
Respuesta .....	59
Confirmacion Definitiva CPE Ferroviaria .....	59
Solicitud .....	60
Respuesta .....	61
Consulta de localidades productor .....	61
Solicitud .....	62
Respuesta .....	62
Descargado en Destino.....	63
Solicitud .....	63
Respuesta .....	64
AutorizarCPEAutomotor .....	64
Solicitud .....	64
Respuesta .....	68
Consultar CPE Automotor .....	73
Solicitud .....	73
Respuesta .....	74
Modificar destino / destinatario Carta de Porte Automotor .....	74
Solicitud .....	74
Respuesta .....	75
Regreso Origen de CPE Automotor .....	76
Solicitud .....	76

Respuesta .....	77
Desvío de CPE Automotor .....	77
Solicitud .....	77
Respuesta .....	78
Confirmacion Definitiva CPE Automotor.....	78
Solicitud .....	79
Respuesta .....	80
Modificación CPE Ferroviaria .....	80
Solicitud .....	80
Respuesta .....	82
Modificación CPE Automotor .....	82
Solicitud .....	82
Respuesta .....	83
Consultar CPE por Destino .....	84
Solicitud .....	84
Respuesta .....	85
Consultar CPE Pendientes de Resolución.....	86
Solicitud .....	86
Respuesta .....	87
Consulta de Plantas .....	88
Solicitud .....	88
Respuesta .....	89
Modificación Intervinientes CPE Ferroviaria .....	90
Solicitud .....	90
Respuesta .....	91
Modificación Intervinientes CPE Automotor .....	91
Solicitud .....	91
Respuesta .....	93
AutorizarCPEFerroviariaDG .....	93
Solicitud .....	93
Respuesta .....	96
Consultar CPE Ferroviaria Derivados Granarios.....	103
Solicitud .....	103
Respuesta .....	104
Modificación CPE Ferroviaria Derivados Granarios.....	110
Solicitud .....	110
Respuesta .....	112
Confirmación Definitiva CPE Ferroviaria Derivados Granarios.....	114
Solicitud .....	115

Respuesta .....	116
Desvío de CPE Ferroviaria Derivados Granarios .....	118
Solicitud .....	118
Respuesta .....	119
Modificar destino / destinatario Carta de Porte Ferroviaria Derivados Granarios .....	121
Solicitud .....	121
Respuesta .....	123
Regreso a Origen CPE Ferroviaria para Derivados Granarios .....	125
Solicitud .....	125
Respuesta .....	126
Autorizar CPE Automotor Derivados Granarios .....	128
Solicitud .....	128
Respuesta .....	131
Modificación CPE Automotor Derivados Granarios .....	136
Solicitud .....	136
Respuesta .....	138
Confirmacion Definitiva CPE Automotor Derivados Granarios .....	140
Solicitud .....	141
Respuesta .....	142
Desvío de CPE Automotor Derivados Granarios.....	144
Solicitud .....	144
Respuesta .....	145
Modificar destino / destinatario Carta de Porte Automotor Derivados Granarios.....	147
Solicitud .....	147
Respuesta .....	149
Regreso a Origen CPE Automotor para Derivados Granarios.....	151
Solicitud .....	151
Respuesta .....	152
Consultar CPE Automotor Derivados Granarios .....	154
Solicitud .....	154
Respuesta .....	155
Consultar CPE Derivados Granarios Pendiente de Emisión.....	160
Solicitud .....	160
Respuesta .....	161
Aceptar CPE de Derivados Granarios Pendiente de Emisión.....	162
Solicitud .....	162
Respuesta .....	163
Rechazar CPE de Derivados Granarios Pendiente de Emisión.....	165
Solicitud .....	165

Respuesta .....	166
Autorizar CPE Emitida en Destino Derivados Granarios.....	168
Solicitud .....	168
Respuesta .....	171
Aceptar CPE Emitida en Destino de Derivados Granarios.....	176
Solicitud .....	176
Respuesta .....	177
Rechazar CPE Emitida en Destino de Derivados Granarios.....	179
Solicitud .....	179
Respuesta .....	180
Autorizar CPE Ductos.....	182
Solicitud .....	182
Respuesta .....	185
Editar CPE Ductos .....	189
Solicitud .....	189
Respuesta .....	190
<b>Consultar CPE Emitidas en Destino Pendientes de Activación.....</b>	<b>192</b>
Solicitud .....	193
Respuesta .....	193
<b>Nuevo Destinatario para Ductos .....</b>	<b>195</b>
Solicitud .....	195
Respuesta .....	196
<b>Confirmación Definitiva para Ductos .....</b>	<b>198</b>
Solicitud .....	198
Respuesta .....	199
<b>Consultar CPE de Emisión Destino .....</b>	<b>201</b>
Solicitud .....	201
Respuesta .....	202
<b>Editar CPE Confirmada para Ductos .....</b>	<b>204</b>
Solicitud .....	204
Respuesta .....	204
<b>Consultar CPE de Ductos.....</b>	<b>206</b>
Solicitud .....	206
Respuesta .....	207
<b>Informar Contingencia para CPE Emitidas en Destino .....</b>	<b>212</b>
Solicitud .....	212
Respuesta .....	213
<b>Anular para CPE Emitidas en Destino .....</b>	<b>215</b>
Solicitud .....	215

Respuesta .....	216
<b>Descargar en Destino para CPE Emitidas en Destino</b> .....	218
Solicitud .....	218
Respuesta .....	219
<b>Cerrar contingencia para CPE Emitidas en Destino</b> .....	221
Solicitud .....	221
Respuesta .....	222
<b>Nuevo Destino/Destinatarario para CPE Emitidas en Destino</b> .....	224
Solicitud .....	224
Respuesta .....	224
<b>Regreso a origen para CPE Emitidas en Destino</b> .....	225
Solicitud .....	225
Respuesta .....	226
Consulta de Unidades de Medida.....	229
Solicitud .....	229
Respuesta .....	229
Consulta de Tipos de embalaje.....	230
Solicitud .....	231
Respuesta .....	231
Consulta de Derivados Granarios .....	233
Solicitud .....	233
Respuesta .....	233
Consulta de Domicilios por CUIT .....	234
Solicitud .....	235
Respuesta .....	235
Consulta de Plantas de Derivados Granarios .....	236
Solicitud .....	236
Respuesta .....	237
Definiciones de Tipos de Datos .....	239
Tipos de Datos Simples.....	239
Tipos de Datos Complejos .....	243
Anexos .....	292
Validaciones / errores de Negocio.....	292
Motivos de contingencia por tipo de CPE .....	295
Aclaraciones y definiciones .....	296
Abreviaturas .....	296
Historial de modificaciones .....	296
Versión 1.1 (19/08/2021).....	296
Versión 1.1.2 (23/08/2021).....	297

Versión 1.2 (30/08/2021).....	297
Versión 1.3 (08/09/2021).....	297
Versión 1.4 (15/09/2021).....	297
Versión 1.5 (28/09/2021).....	297
Versión 1.6 (29/10/2021).....	298
Versión 1.7 (23/11/2021).....	298
Versión 1.8 (12/10/2022).....	298
Versión 1.9 (31/10/2022).....	298
Versión 2.0 (15/12/2022).....	298

## Índice de Tablas

Tabla 1: URLs de Testing y Producción del Web Service .....	6
Tabla 2: Tipos de Datos Simples.....	62
Tabla 3: Tipos de Datos Complejos .....	87
Tabla 4: Código y descripción de errores / validaciones .....	90



## **Introducción**

### **Objetivo**

El objetivo del presente documento es brindar la información necesaria para desarrollar un cliente del WS (Web Services – Servicios Web) CPE (Carta de Porte Electrónica para transporte ferroviario y automotor).

### **Alcance**

Comprende la definición del WSDL, tipos de datos, validaciones realizadas por el servicio y ejemplos de uso.

En resumen se pueden llevar a cabo las siguientes operaciones:

- Generación y autorización de una carta de porte electrónica ferroviaria y automotor.
- Informe y cierre de contingencias.
- Rechazo y Anulación de una Carta de Porte.
- Modificación del destino y/o destinatario.
- Regreso a origen y confirmación de arribo.
- Desvío de una carta de porte.
- Confirmación definitiva de una carta de porte.

Métodos de consulta:

- Consulta de información detallada sobre una carta de porte. La información es accesible para todos os intervinientes de la carta de porte.
- Consulta de provincias y localidades.
- Consulta de última carta de porte autorizada por AFIP según sucursal y tipo de carta de porte indicados.
- Consulta de tipos de grano permitidos.

### **Manejo de transacciones fallidas**

Si no se obtiene respuesta luego de la invocación de un método, puede haber ocurrido un error de comunicación (corte de conexión, timeout, etc.) De ser así puede ocurrir que la solicitud no llegue a los servidores de AFIP o que llegue y se emita una respuesta pero la misma no llegue al cliente.

Si se invoca un método de autorización y no se obtiene respuesta, se deberá consultar cual fue la última carta de porte informada y aprobada. La última carta de porte se determina por medio del último número de orden registrado en las bases para una determinada sucursal y tipo de carta de porte.

Para otras operaciones realizadas sobre una carta de porte se puede utilizar el método de consulta de carta de portes y verificar el estado de la misma.

## Web Service

### Sitio de consulta y canal de atención

Para consultas acerca de la arquitectura de Web Services, autenticación y autorización dirigirse a <http://www.afip.gob.ar/ws/>.

Las consultas sobre aspectos técnicos del WS deberán ser remitidas a la cuenta [sri@afip.gob.ar](mailto:sri@afip.gob.ar). Para su mejor tratamiento, se solicita detallar en el asunto la denominación del WS y ambiente de que se trate (Producción y Homologación), como así también adjuntar *request* y *response*.

### URLs

Descripción	URL
Conexión al servicio en ambiente de <i>Testing</i>	<a href="https://cpea-ws-qaext.afip.gob.ar/wscpe/services/soap">https://cpea-ws-qaext.afip.gob.ar/wscpe/services/soap</a>
Visualización WSDL en <i>Testing</i>	<a href="https://cpea-ws-qaext.afip.gob.ar/wscpe/services/soap?wsdl">https://cpea-ws-qaext.afip.gob.ar/wscpe/services/soap?wsdl</a>
Conexión al servicio en ambiente de Producción	<a href="https://cpea-ws.afip.gob.ar/wscpe/services/soap">https://cpea-ws.afip.gob.ar/wscpe/services/soap</a>
Visualización WSDL en Producción	<a href="https://cpea-ws.afip.gob.ar/wscpe/services/soap?wsdl">https://cpea-ws.afip.gob.ar/wscpe/services/soap?wsdl</a>

Tabla 1: URLs de *Testing* y Producción del Web Service

### Autenticación

Para la utilización de los métodos<sup>1</sup> del WS se debe enviar, en cada solicitud, la información obtenida del WSAA (Web Service de Autenticación y Autorización), mediante el siguiente esquema:

```
<soapenv:Envelope xmlns:soapenv="http://schemas.xmlsoap.org/soap/envelope/"
xmlns:wsl="http://serviciosjava.afip.gob.ar/wscpe/">

  <soapenv:Header/>

  <soapenv:Body>
    ...

    <auth>

      <token?</token>

      <sign?</sign>

      <cuit?</cuit>

    </auth>
```

<sup>1</sup>A excepción del método *dummy* que se describe en secciones posteriores.

```
...  
  
</soapenv:Body>  
  
</soapenv:Envelope>
```

El campo <auth> es del tipo complejo Auth.

**Nota:** Previo a la obtención del token y sign se debe dar de alta la solicitud para utilizar el servicio **wscpe** en el sistema Autogestión de certificados para Servicios Web en los ambientes de homologación.

## Tratamiento de Errores

Los errores son informados en la respuesta o *response* cuando se detectan fallas de distinta índole; sean producidos por el cliente en el armado de la solicitud o bien errores del lado del servidor en el procesamiento de los datos.

Los mismos (a excepción de los errores excluyentes) se definen en el *response* con una estructura de tipo <código> y <descripción>:

```
<S:Envelope xmlns:S="http://schemas.xmlsoap.org/soap/envelope/">  
  <S:Body>  
    <ns2:TipoResp xmlns:ns2="http://serviciosjava.afip.gob.ar/wscpe/">  
      <respuesta>  
        ...  
        <errores>  
          <error>  
            <codigo>código error 1</codigo>  
            <descripcion>descripción error 1</descripcion>  
          </error>  
          <error>  
            <codigo>código error 2</codigo>  
            <descripcion>descripción error 2</descripcion>  
          </error>  
          ...  
          <error>  
            <codigo>código error n</codigo>  
            <descripcion>descripción error n</descripcion>
```

```

        </error>
    </errores>
    ...
</respuesta>
</ns2:TipoResp>
</S:Body>
</S:Envelope>

```

Se pueden distinguir los siguientes tipos de errores:

- de **Formato**: Son aquellos en el armado de la solicitud o *request*; esquema incompleto, error de tipo de dato (por ej. enviar una cadena de caracteres en un campo numérico) y orden incorrecto en los elementos de la solicitud. Algunos ejemplos de estos errores son:

Código	Descripción
cvc-type.3.1.3	The value 'xxxxx' of element 'periodo' is not valid.
cvc-complex-type.2.4.a	Invalid content was found starting with element 'fecha'. One of '{cbu}' is expected.

- **Internos**: Originados por problemas de infraestructura en el lado del servidor. Los posibles errores de este tipo son:

Código	Descripción	Estado Operación
<b>500</b>	Error general de aplicación.	Rechazada
<b>550</b>	Error al generar el archivo pdf.	Aceptada

- de **Negocio**: Originados por validaciones lógicas del negocio. Consulte el Anexo Validaciones de Negocio para las definiciones de estos errores.
- **Excepcionales**: Los errores excepcionales poseen una estructura diferente siendo englobados en la etiqueta <S:Fault>:

```

<S:Envelope xmlns:S="http://schemas.xmlsoap.org/soap/envelope/">
  <S:Body>
    <S:Fault xmlns:ns4="http://www.w3.org/2003/05/soap-envelope">
      <faultcode>S:Client</faultcode>
    </S:Fault>
  </S:Body>
</S:Envelope>

```

```

        <faultstring>Couldn't create SOAP message due to exception: XML reader error:
com.ctc.wstx.exc.WstxEOFException: Unexpected EOF; was expecting a close tag for element
<soapenv:Envelope>

at [row,col {unknown-source}]: [2,3]</faultstring>

    </S:Fault>

</S:Body>

</S:Envelope>

```

Algunos errores son excluyentes, es decir, invalidan la solicitud y se produce un rechazo de la operación que se intenta realizar. Otros errores son admitidos y no cancelan la operación.

## Metadata Response

Cada respuesta contiene información adicional para identificar el equipo y fecha y hora del proceso de la solicitud (ver Metadata).

```

<S:Envelope xmlns:S="http://schemas.xmlsoap.org/soap/envelope/">
  <S:Body>
    <ns2:TipoResp xmlns:ns2="http://serviciosjava.afip.gob.ar/wscpe/">
      <respuesta>
        ...
        <metadata>
          <servidor?</servidor>
          <fechaHora?</fechaHora>
        </metadata>
      </respuesta>
    </ns2:TipoResp>
  </S:Body>
</S:Envelope>

```

## Archivos PDF como parte de la respuesta

Algunos métodos retornan el detalle de la liquidación en formato pdf, el mismo archivo que se imprime por la aplicación web. La Información se retorna en una etiqueta <pdf> con datos binarios<sup>2</sup>.

<sup>2</sup> El campo <pdf> contiene información en formato binario base 64: Caracteres de A hasta Z (minúscula y mayúscula), los signos ("+"), ("/"), ("=") y espacios en blanco. En Java este tipo de datos se

```

CpePortType port = new CpeServiceLocator().getCpeEndPoint();
ConsultarCPEFerroviariaRequest req = new ConsultarCPEFerroviariaRequest();
req.setAuth(new Auth("token", "sign", cuitRepresentada));
ConsultarFerroviariaSolicitud sol = new ConsultarFerroviariaSolicitud();
sol.setTipoCPE(75);
sol.setSucursal(171);
sol.setNroOrden(5);
req.setSolicitud(sol);
CartaPorteRespuesta resp =
port.consultarCPEFerroviaria(req).getRespuesta();
byte[] pdf = resp.getPdf();
FileOutputStream out = new FileOutputStream("/dir/carta_porte.pdf");
out.write(pdf);
out.close();

```

Los errores, por motivos de infraestructura, producidos en la generación de archivos pdf son informados mediante el error 550. Al menos que se indique lo contrario, estos errores no afectan la aceptación de la operación realizada. Como consecuencia, se generará la respuesta esperada pero sin el campo <pdf></pdf> y además, en el campo <errores></errores> se informará el citado error.

## Estados

### Descripción de los estados

- **AC:** Activa
- **AN:** Anulada
- **BR:** Borrador
- **CF:** Activa con confirmacion de arribo
- **CN:** confirmada
- **CO:** Activa con contingencia
- **DE:** Desactivada
- **RE:** Rechazada
- **PA:** Pendiente de Aceptacion por el Productor
- **AP:** Anulación por el Productor
- **DD:** Descargado en destino
- **PE:** Pendiente de emisión

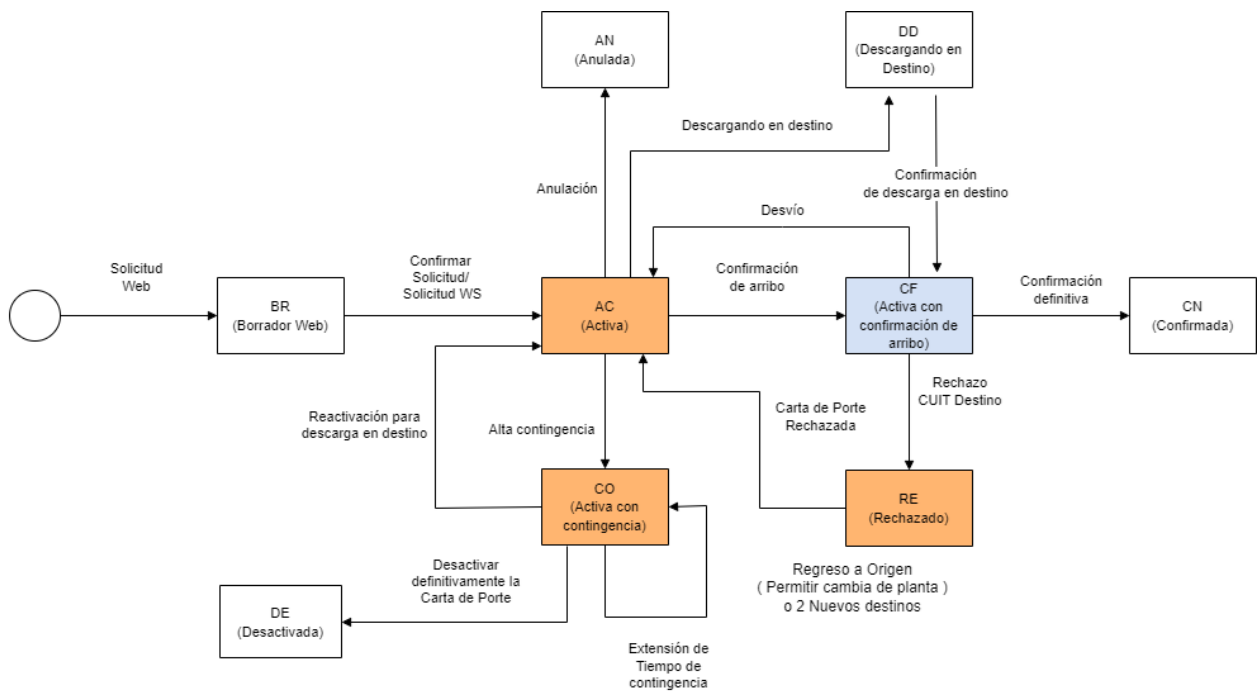
---

representa por un arreglo de bytes, byte[].

- **IN:** Inactiva
- **PO:** Pendiente de Aceptacion por el Origen

## Diagramas de estados

### Granos

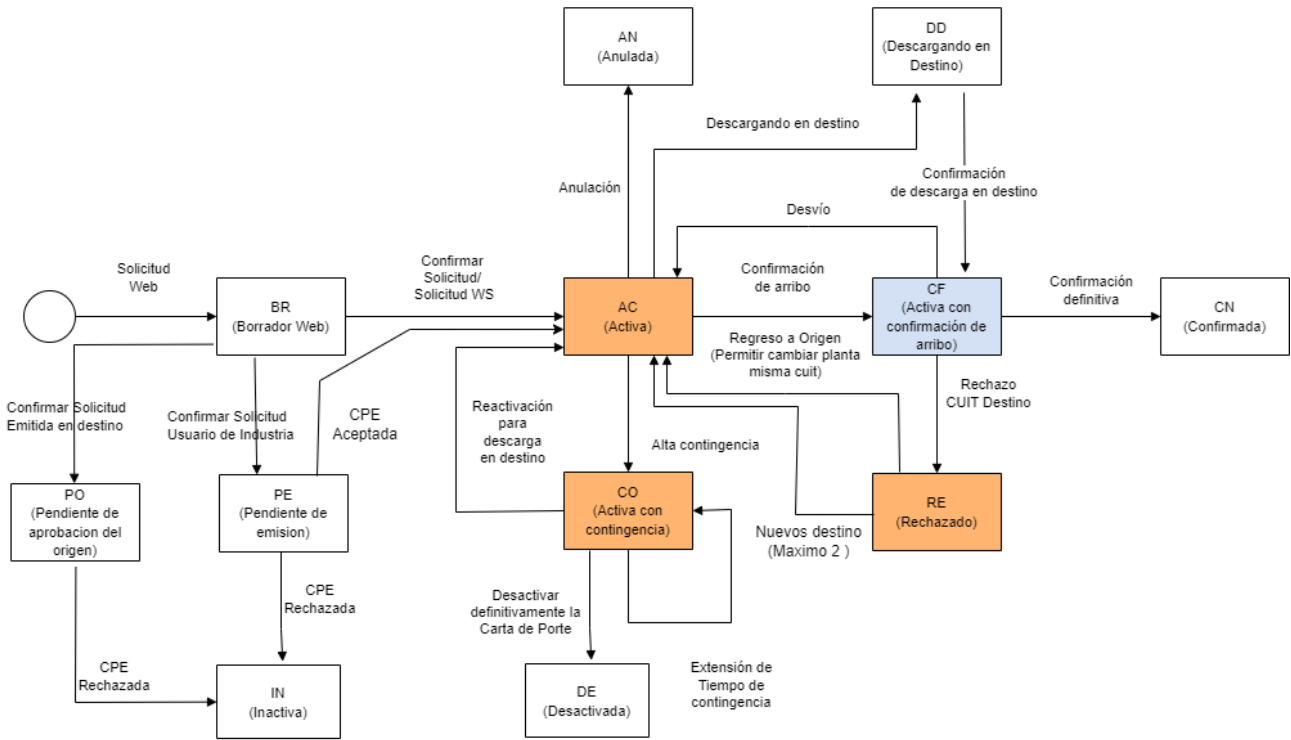


■ Cuando se vence bloquea planta ( cuando el origen es planta ) o el cuit ( cuando el origen es un campo ) del emisor.

■ Cuando se vence bloquea planta ( cuando el destino es planta ) o el cuit ( cuando el destino es un campo ) del receptor.

### Derivados granarios

## Carta de porte de Derivados Granarios



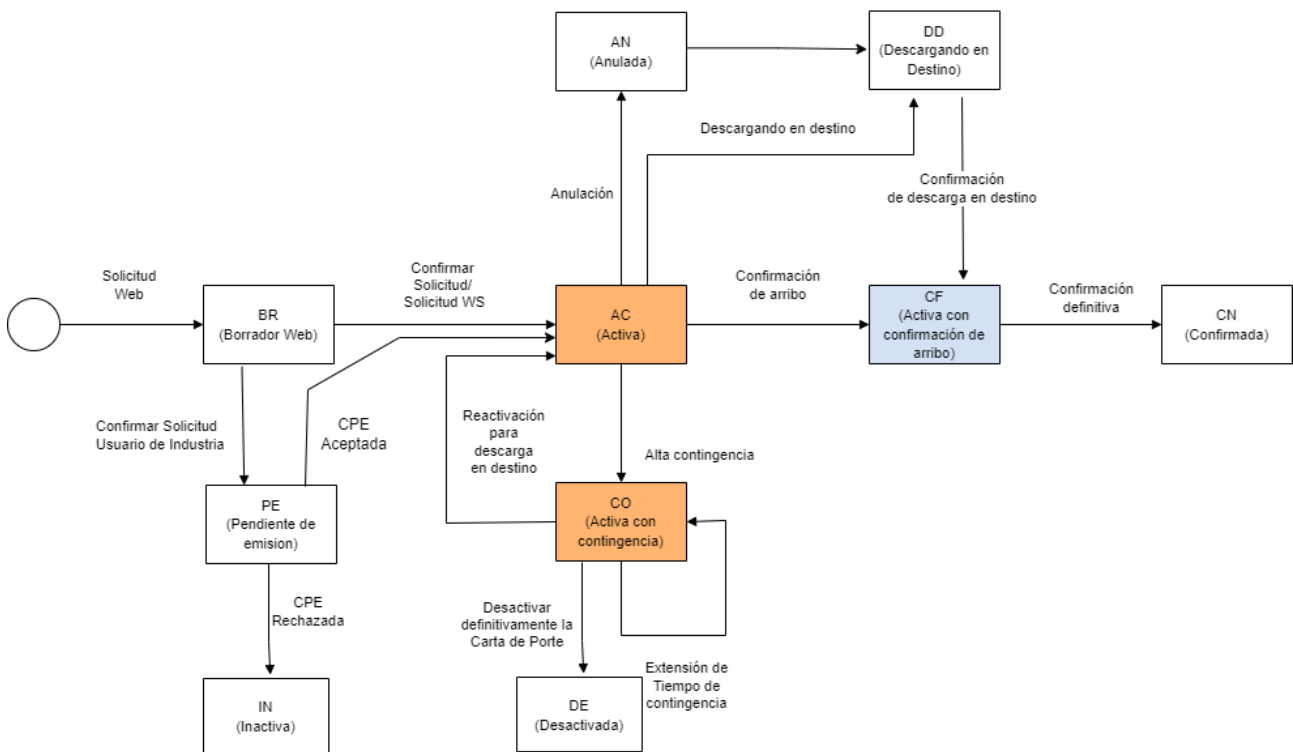
Cuando se vence bloquea planta ( cuando el origen es planta) o el cuit ( cuando el origen es un campo) del emisor.

Cuando se vence bloquea planta ( cuando el destino es planta) o el cuit ( cuando el destino es un campo) del receptor.

## Ductos



Carta de porte de Derivados Granarios Ductos



- Cuando se vence bloquea planta ( cuando el origen es planta) o el cuit ( cuando el origen es un campo) del emisor.
- Cuando se vence bloquea planta ( cuando el destino es planta) o el cuit ( cuando el destino es un campo) del receptor.

**Métodos por tipo de CPE**

Autorización CPE	
Ferroviaria	autorizarCPEFerroviaria
Automotor	autorizarCPEAutomotor
Ferroviaria DG	autorizarCPEFerroviariaDG
Automotor DG	autorizarCPEAutomotorDG
Emisión en Destino DG	autorizarCPEEmisionDestinoDG
Ductos	autorizarCPEDuctosDG
Confirmación de arribo	
Ferroviaria	confirmarArriboCPE
Automotor	confirmarArriboCPE
Ferroviaria DG	confirmarArriboCPE

Automotor DG	confirmarArriboCPE
Emisión en Destino DG	confirmarArriboCPE
Ductos	confirmarArriboCPE
<b>Confirmación definitiva</b>	
Ferroviaria	confirmacionDefinitivaCPEFerroviaria
Automotor	confirmacionDefinitivaCPEAutomotor
Ferroviaria DG	confirmacionDefinitivaCPEFerroviariaDG
Automotor DG	confirmacionDefinitivaCPEAutomotorDG
Emisión en Destino DG	confirmacionDefinitivaCPEAutomotorDG
Ductos	confirmacionDefinitivaCPEDuctosDG
<b>Anulación</b>	
Ferroviaria	anularCPE
Automotor	anularCPE
Ferroviaria DG	anularCPE
Automotor DG	anularCPE
Emisión en Destino DG	anularCPEEmisionDestinoDG
Ductos	anularCPE
<b>Rechazo</b>	
Ferroviaria	rechazoCPE
Automotor	rechazoCPE
Ferroviaria DG	rechazoCPE
Automotor DG	rechazoCPE
Emisión en Destino DG	rechazarEmisionDestinoDG
Ductos	rechazoCPE
<b>Informar contingencia</b>	
Ferroviaria	informarContingencia

Automotor	informarContingencia
Ferroviaria DG	informarContingencia
Automotor DG	informarContingencia
Emisión en Destino DG	informarContingenciaEmisionDestinoDG
Ductos	informarContingencia
<b>Cerrar contingencia</b>	
Ferroviaria	cerrarContingenciaCPE
Automotor	cerrarContingenciaCPE
Ferroviaria DG	cerrarContingenciaCPE
Automotor DG	cerrarContingenciaCPE
Emisión en Destino DG	cerrarContingenciaCPEEmisionDestinoDG
Ductos	cerrarContingenciaCPE
<b>Desvío</b>	
Ferroviaria	desvioCPEFerroviaria
Automotor	desvioCPEAutomotor
Ferroviaria DG	desvioCPEFerroviariaDG
Automotor DG	desvioCPEAutomotorDG
Emisión en Destino DG	desvioCPEAutomotorDG
Ductos	N/A
<b>Nuevo destino/destinatario</b>	
Ferroviaria	nuevoDestinoDestinatarioCPEFerroviaria
Automotor	nuevoDestinoDestinatarioCPEAutomotor
Ferroviaria DG	nuevoDestinoDestinatarioCPEFerroviariaDG
Automotor DG	nuevoDestinoDestinatarioCPEAutomotorDG

Emisión en Destino DG	nuevoDestinoDestinatarioCPEEmisionDestinoDG
Ductos	N/A
<b>Edición en estado activa</b>	
Ferroviaria	editarCPEFerroviaria
Automotor	editarCPEAutomotor
Ferroviaria DG	editarCPEFerroviariaDG
Automotor DG	editarCPEAutomotorDG
Emisión en Destino DG	editarCPEAutomotorDG
Ductos	editarCPEDuctosDG
<b>Edición en estado confirmada</b>	
Ferroviaria	editarCPEConfirmadaFerroviaria
Automotor	editarCPEConfirmadaAutomotor
Ferroviaria DG	N/A
Automotor DG	N/A
Emisión en Destino DG	N/A
Ductos	editarCPEConfirmadaDuctos
<b>Aceptar Pendiente de Emisión</b>	
Ferroviaria	N/A
Automotor	N/A
Ferroviaria DG	aceptarEmisionDG
Automotor DG	aceptarEmisionDG
Emisión en Destino DG	N/A
Ductos	N/A
<b>Rechazar Pendiente de Emisión</b>	
Ferroviaria	N/A
Automotor	N/A

Ferroviaria DG	rechazarEmisionDG
Automotor DG	rechazarEmisionDG
Emisión en Destino DG	N/A
Ductos	N/A
<b>Aceptar Pendiente aceptación del origen</b>	
Ferroviaria	N/A
Automotor	N/A
Ferroviaria DG	N/A
Automotor DG	N/A
Emisión en Destino DG	aceptarEmisionDestinoDG
Ductos	N/A
<b>Rechazar Pendiente aceptación del origen</b>	
Ferroviaria	N/A
Automotor	N/A
Ferroviaria DG	N/A
Automotor DG	N/A
Emisión en Destino DG	rechazarEmisionDestinoDG
Ductos	N/A
<b>Descaga en Destino</b>	
Ferroviaria	descargadoDestinoCPE
Automotor	descargadoDestinoCPE
Ferroviaria DG	descargadoDestinoCPE
Automotor DG	descargadoDestinoCPE
Emisión en Destino DG	descargadoDestinoCPE
Ductos	N/A
<b>Consultar CPE</b>	
Ferroviaria	consultarCPEFerroviaria

Automotor	consultarCPEAutomotor
Ferroviaria DG	consultarCPEFerroviariaDG
Automotor DG	consultarCPEAutomotorDG
Emisión en Destino DG	consultarCPEEmisionDestinoDG
Ductos	consultarCPEDuctos
<b>Consultar CPE Pendiente Activación (estado=PE)</b>	
Ferroviaria	N/A
Automotor	N/A
Ferroviaria DG	consultarCPEDGPPendienteActivacion
Automotor DG	consultarCPEDGPPendienteActivacion
Emisión en Destino DG	N/A
Ductos	N/A
<b>Consultar CPE Pendientes aceptación del origen (estado=PO)</b>	
Ferroviaria	N/A
Automotor	N/A
Ferroviaria DG	N/A
Automotor DG	N/A
Emisión en Destino DG	consultarCPEEmitidasDestinoDGPendientesActivacion
Ductos	N/A

## Métodos

### Verificación del servicio

**Nombre método:** dummy

**Descripción:** El método *dummy* verifica el estado y la disponibilidad de los elementos principales del servicio (aplicación, autenticación y base de datos).

### **Solicitud**

### **Esquema**

```
<soapenv:Envelope xmlns:soapenv="http://schemas.xmlsoap.org/soap/envelope/">
  <soapenv:Header/>
  <soapenv:Body/>
</soapenv:Envelope>
```

## Respuesta

### Esquema

```
<S:Envelope xmlns:S="http://schemas.xmlsoap.org/soap/envelope/">
  <S:Body>
    <ns2:dummyResp xmlns:ns2="http://serviciosjava.afip.gob.ar/wscpe/">
      <respuesta>
        <appserver?</appserver>
        <authserver?</authserver>
        <dbserver?</dbserver>
      </respuesta>
    </ns2:dummyResp>
  </S:Body>
</S:Envelope>
```

Donde <DummyResp> es del tipo DummyResponse y contiene la etiqueta <respuesta> del tipo DummyRespuesta.

## Ejemplos

### Solicitud 1

```
<soapenv:Envelope xmlns:soapenv="http://schemas.xmlsoap.org/soap/envelope/">
  <soapenv:Header/>
  <soapenv:Body/>
</soapenv:Envelope>
```

### Respuesta 1

```
<S:Envelope xmlns:S="http://schemas.xmlsoap.org/soap/envelope/">
  <S:Body>
    <ns2:DummyResp xmlns:ns2="http://serviciosjava.afip.gob.ar/wscpe/">
      <respuesta>
```

```

    <appserver>OK</appserver>

    <authserver>OK</authserver>

    <dbserver>OK</dbserver>

  </respuesta>

</ns2:DummyResp>

</S:Body>

</S:Envelope>

```

## Consulta de provincias

**Nombre método:** consultarProvincias

**Descripción:** Retorna un listado con el código y descripción de todas las provincias.

### Solicitud

#### Esquema

```

<soapenv:Envelope xmlns:soapenv="http://schemas.xmlsoap.org/soap/envelope/"
xmlns:wsl="http://serviciosjava.afip.gob.ar/wsclpe/">

  <soapenv:Header/>

  <soapenv:Body>

    <wsl:ConsultarProvinciasReq>

      <auth>

        <token?</token>

        <sign?</sign>

        <cuit?</cuit>

      </auth>

    </wsl:ConsultarProvinciasReq>

  </soapenv:Body>

</soapenv:Envelope>

```

Donde <ConsultarProvinciasReq> es del tipo ConsultarProvinciasRequest que engloba un único elemento <auth> del tipo Auth.

### Respuesta

#### Esquema

```

<S:Envelope xmlns:S="http://schemas.xmlsoap.org/soap/envelope/">

  <S:Body>

```



```

<ns2:ConsultarProvinciasResp xmlns:ns2="http://serviciosjava.afip.gob.ar/wscpe/">
  <respuesta>
    <!-- Zero or more repetitions:-->
    <provincia>
      <codigo>?</codigo>
      <descripcion>?</descripcion>
    </provincia>
  </respuesta>
</ns2:ConsultarProvinciasResp>
</S:Body>
</S:Envelope>

```

Donde <ConsultarProvinciasResp> es del tipo ConsultarProvinciasResponse y contiene la etiqueta <respuesta> del tipo ConsultarProvinciasRespuesta.

## Ejemplos

### Solicitud 1

```

<soapenv:Envelope xmlns:soapenv="http://schemas.xmlsoap.org/soap/envelope/"
xmlns:wsl="http://serviciosjava.afip.gob.ar/wscpe/">
  <soapenv:Header/>
  <soapenv:Body>
    <wsl:ConsultarProvinciasReq>
      <auth>
        <token>?</token>
        <sign>?</sign>
        <cuit>1111111111</cuit>
      </auth>
    </wsl:ConsultarProvinciasReq>
  </soapenv:Body>
</soapenv:Envelope>

```

### Respuesta 1

```

<S:Envelope xmlns:S="http://schemas.xmlsoap.org/soap/envelope/">

```

```
<S:Body>
```

```
<ns2:ConsultarProvinciasResp xmlns:ns2="http://serviciosjava.afip.gob.ar/wscke/">
```

```
<respuesta>
```

```
<provincia>
```

```
<codigo>1</codigo>
```

```
<descripcion>BUENOS AIRES</descripcion>
```

```
</provincia>
```

```
<provincia>
```

```
<codigo>2</codigo>
```

```
<descripcion>CATAMARCA</descripcion>
```

```
</provincia>
```

```
<provincia>
```

```
<codigo>3</codigo>
```

```
<descripcion>CORDOBA</descripcion>
```

```
</provincia>
```

```
<provincia>
```

```
<codigo>4</codigo>
```

```
<descripcion>CORRIENTES</descripcion>
```

```
</provincia>
```

```
<provincia>
```

```
<codigo>5</codigo>
```

```
<descripcion>ENTRE RIOS</descripcion>
```

```
</provincia>
```

```
<provincia>
```

```
<codigo>0</codigo>
```

```
<descripcion>CAP.FEDERAL</descripcion>
```

```
</provincia>
```

```
<provincia>
```

```
<codigo>6</codigo>
```

<descripcion>JUJUY</descripcion>  
</provincia>  
<provincia>  
<codigo>7</codigo>  
<descripcion>MENDOZA</descripcion>  
</provincia>  
<provincia>  
<codigo>8</codigo>  
<descripcion>LA RIOJA</descripcion>  
</provincia>  
<provincia>  
<codigo>9</codigo>  
<descripcion>SALTA</descripcion>  
</provincia>  
<provincia>  
<codigo>10</codigo>  
<descripcion>SAN JUAN</descripcion>  
</provincia>  
<provincia>  
<codigo>11</codigo>  
<descripcion>SAN LUIS</descripcion>  
</provincia>  
<provincia>  
<codigo>12</codigo>  
<descripcion>SANTA FE</descripcion>  
</provincia>  
<provincia>  
<codigo>13</codigo>  
<descripcion>SGO·DEL ESTERO</descripcion>

```
</provincia>
<provincia>
  <codigo>14</codigo>
  <descripcion>TUCUMAN</descripcion>
</provincia>
<provincia>
  <codigo>16</codigo>
  <descripcion>CHACO</descripcion>
</provincia>
<provincia>
  <codigo>17</codigo>
  <descripcion>CHUBUT</descripcion>
</provincia>
<provincia>
  <codigo>18</codigo>
  <descripcion>FORMOSA</descripcion>
</provincia>
<provincia>
  <codigo>19</codigo>
  <descripcion>MISIONES</descripcion>
</provincia>
<provincia>
  <codigo>20</codigo>
  <descripcion>NEUQUEN</descripcion>
</provincia>
<provincia>
  <codigo>21</codigo>
  <descripcion>LA PAMPA</descripcion>
</provincia>
```

```

    <provincia>
      <codigo>22</codigo>
      <descripcion>RIO NEGRO</descripcion>
    </provincia>
    <provincia>
      <codigo>23</codigo>
      <descripcion>SANTA CRUZ</descripcion>
    </provincia>
    <provincia>
      <codigo>24</codigo>
      <descripcion>TIER·DEL FUEGO</descripcion>
    </provincia>
    <metadata>
      <servidor>pecuaria-ws-desa</servidor>
      <fechaHora>2016-11-17T12:00:39</fechaHora>
    </metadata>
  </respuesta>
</ns2:ConsultarProvinciasResp>
</S:Body>
</S:Envelope>

```

## Consulta de localidades por provincia

**Nombre método:** consultarLocalidadesPorProvincia

**Descripción:** Retorna un listado con el código y descripción de todas las localidades pertenecientes a la provincia indicada como parámetro.

### Solicitud

#### Esquema

El método recibe un único elemento <ConsultarLocalidadesPorProvinciaReq> del tipo ConsultarLocalidadesPorProvinciaRequest que engloba dos elementos:

- <auth>: Del tipo complejo Auth que contiene datos de autenticación y autorización.
- <solicitud>: Del tipo complejo ConsultarLocalidadesPorProvinciaSolicitud y

contiene datos propios del método (en este caso, el código de provincia de la cual se desean filtrar las localidades).

El esquema <auth> <solicitud> es similar para todos los métodos del WS, variando el tipo de la etiqueta <solicitud> según el método.

```
<soapenv:Envelope xmlns:soapenv="http://schemas.xmlsoap.org/soap/envelope/"
  xmlns:wsl="http://serviciosjava.afip.gob.ar/wscpe/"
  <soapenv:Header />
  <soapenv:Body>
    <wsl:ConsultarLocalidadesPorProvinciaReq>
      <auth>
        <token>?</token>
        <sign>?</sign>
        <cuit>?</cuit>
      </auth>
      <solicitud>
        <codProvincia>?</codProvincia>
      </solicitud>
    </wsl:ConsultarLocalidadesPorProvinciaReq>
  </soapenv:Body>
</soapenv:Envelope>
```

## Respuesta

### Esquema

```
<S:Envelope xmlns:S="http://schemas.xmlsoap.org/soap/envelope/"
  <S:Body>
    <ns2: ConsultarLocalidadesPorProvinciaResp xmlns:ns2="http://serviciosjava.afip.gob.ar/wscpe/"
      <respuesta>
        <!-- Zero or more repetitions:-->
        <localidad>
          <codigo>?</codigo>
          <descripcion>?</descripcion>
```

```

        </localidad>

    </respuesta>

</ns2:ConsultarLocalidadesPorProvinciaResp>

</S:Body>

</S:Envelope>

```

Donde `<ConsultarLocalidadesPorProvinciaResp>` es del tipo `ConsultarLocalidadesPorProvinciaResponse` y contiene la etiqueta `<respuesta>` del tipo `ConsultarLocalidadesPorProvinciaRespuesta`.

## Consultar Tipos de Grano

**Nombre método:** `consultarTiposGrano`

**Descripción:** Retorna un listado con el código y descripción de los tipos de granos permitidos.

### Solicitud

#### Esquema

```

<soapenv:Envelope xmlns:soapenv="http://schemas.xmlsoap.org/soap/envelope/"
xmlns:wsc="http://serviciosjava.afip.gob.ar/wscpe/"

    <soapenv:Header/>

    <soapenv:Body>

        <wsc:ConsultarTiposGranoReq>

            <auth>

                <token?</token>

                <sign?</sign>

                <cuitRepresentada?</cuitRepresentada>

            </auth>

        </wsc:ConsultarTiposGranoReq>

    </soapenv:Body>

</soapenv:Envelope>

```

Donde `<ConsultarTiposGranoReq>` es del tipo `ConsultarTiposGranoRequest` que engloba un único elemento `<auth>` del tipo `Auth`.

### Respuesta

#### Esquema

```

<soapenv:Envelope xmlns:soapenv="http://schemas.xmlsoap.org/soap/envelope/"
xmlns:wsc="https://serviciosjava.afip.gob.ar/wscpe/">

  <soapenv:Header/>

  <soapenv:Body>

    <wsc:ConsultarTiposGranoResp>

      <respuesta>

        <!--Zero or more repetitions:-->

        <grano>

          <codigo?</codigo>

          <descripcion?</descripcion>

        </grano>

        <!--Optional:-->

        <errores>

          <!--Zero or more repetitions:-->

          <error>

            <codigo?</codigo>

            <descripcion?</descripcion>

          </error>

        </errores>

        <!--Optional:-->

        <metadata>

          <!--Optional:-->

          <servidor?</servidor>

          <!--Optional:-->

          <fechaHora?</fechaHora>

        </metadata>

      </respuesta>

    </wsc:ConsultarTiposGranoResp>

  </soapenv:Body>

</soapenv:Envelope>

```



Donde <ConsultarTiposGranoResp> es del tipo ConsultarTiposGranoResp y contiene la etiqueta <respuesta> del tipo ConsultarTiposGranoRespuesta.

## Consultar último número de orden

**Nombre método:** consultarUltNroOrden.

**Descripción:** Retorna el último número de orden de CPE autorizado según número de sucursal.

### Solicitud

#### Esquema

```
<soapenv:Envelope xmlns:soapenv="http://schemas.xmlsoap.org/soap/envelope/"
xmlns:wsc="https://serviciosjava.afip.gob.ar/wscpe/"

  <soapenv:Header/>

  <soapenv:Body>

    <wsc:ConsultarUltNroOrdenReq>

      <auth>

        <token>?</token>

        <sign>?</sign>

        <cuitRepresentada>?</cuitRepresentada>

      </auth>

      <solicitud>

        <sucursal>?</sucursal>

        <tipoCPE>?</tipoCPE>

      </solicitud>

    </wsc:ConsultarUltNroOrdenReq>

  </soapenv:Body>

</soapenv:Envelope>
```

Donde <ConsultarUltNroOrdenReq> es del tipo ConsultarUltNroOrdenRequest que engloba los elementos <auth> y <solicitud> de los tipos Auth y ConsultarUltNroOrdenSolicitud respectivamente.

### Respuesta

#### Esquema

```
<soapenv:Envelope xmlns:soapenv="http://schemas.xmlsoap.org/soap/envelope/"
xmlns:wsc="https://serviciosjava.afip.gob.ar/wscpe/"
```

```

<soapenv:Header/>
<soapenv:Body>
  <wsc:ConsultarUltNroOrdenResp>
    <respuesta>
      <!--Optional:-->
      <nroOrden?</nroOrden>
      <!--Optional:-->
      <errores>
        <!--Zero or more repetitions:-->
        <error>
          <codigo?</codigo>
          <descripcion?</descripcion>
        </error>
      </errores>
      <!--Optional:-->
      <metadata>
        <!--Optional:-->
        <servidor?</servidor>
        <!--Optional:-->
        <fechaHora?</fechaHora>
      </metadata>
    </respuesta>
  </wsc:ConsultarUltNroOrdenResp>
</soapenv:Body>
</soapenv:Envelope>

```

Donde <ConsultarUltNroOrdenResp> es del tipo ConsultarUltNroOrdenResponse y contiene la etiqueta <respuesta> del tipo ConsultarUltNroOrdenRespuesta.

## AutorizarCPEFerroviaria

**Nombre método:** autorizarCPEFerroviaria.

**Descripción:** Solicitud de una nueva carta de porte del tipo ferroviaria.

## Solicitud

### Esquema

```
<soapenv:Envelope xmlns:soapenv="http://schemas.xmlsoap.org/soap/envelope/"
xmlns:wsc="https://serviciosjava.afip.gob.ar/wscpe/"

  <soapenv:Header/>

  <soapenv:Body>

    <wsc:AutorizarCPEFerroviariaReq>

      <auth>

        <token?</token>

        <sign?</sign>

        <cuitRepresentada?</cuitRepresentada>

      </auth>

      <solicitud>

        <cabecera>

          <sucursal?</sucursal>

          <nroOrden?</nroOrden>

          <planta?</planta>

        </cabecera>

        <correspondeRetiroProductor?</correspondeRetiroProductor>

        <!--Optional:-->

        <retiroProductor>

          <certificadoCOE?</certificadoCOE>

          <cuitRemitenteComercialProductor?</cuitRemitenteComercialProductor>

        </retiroProductor>

        <!--Optional:-->

        <intervinientes>

          <!--Optional:-->

          <cuitRemitenteComercialVentaPrimaria?</cuitRemitenteComercialVentaPrimaria>

          <!--Optional:-->

          <cuitRemitenteComercialVentaSecundaria?</cuitRemitenteComercialVentaSecundaria>

        </intervinientes>

      </solicitud>

    </wsc:AutorizarCPEFerroviariaReq>

  </soapenv:Body>

</soapenv:Envelope>
```

<!--Optional:-->

<cuitRemitenteComercialVentaSecundaria2?></cuitRemitenteComercialVentaSecundaria2>

<!--Optional:-->

<cuitMercadoATermino?></cuitMercadoATermino>

<!--Optional:-->

<cuitCorredorVentaPrimaria?></cuitCorredorVentaPrimaria>

<!--Optional:-->

<cuitCorredorVentaSecundaria?></cuitCorredorVentaSecundaria>

<!--Optional:-->

<cuitRepresentanteEntregador?></cuitRepresentanteEntregador>

<!--Optional:-->

<cuitRepresentanteRecibidor?></cuitRepresentanteRecibidor>

</intervinientes>

<datosCarga>

<codGrano?></codGrano>

<cosecha?></cosecha>

<pesoBruto?></pesoBruto>

<pesoTara?></pesoTara>

</datosCarga>

<destino>

<cuit?></cuit>

<esDestinoCampo?></esDestinoCampo>

<codProvincia?></codProvincia>

<codLocalidad?></codLocalidad>

<!--Optional:-->

<planta?></planta>

</destino>

<destinatario>

<cuit?></cuit>

```

    </destinatario>

    <transporte>
        <cuitTransportista?></cuitTransportista>
        <!--Optional:-->
        <cuitTransportistaTramo2?></cuitTransportistaTramo2>
        <nroVagon?></nroVagon>
        <nroPrecinto?></nroPrecinto>
        <nroOperativo?></nroOperativo>
        <ramal>
            <codigo?></codigo>
            <!--Optional:-->
            <descripcion?></descripcion>
        </ramal>
        <fechaHoraPartidaTren?></fechaHoraPartidaTren>
        <kmRecorrer?></kmRecorrer>
        <!--Optional:-->
        <cuitPagadorFlete?></cuitPagadorFlete>
        <mercaderiaFumigada?></mercaderiaFumigada>
    </transporte>
</solicitud>
</wsc:AutorizarCPEFerroviariaReq>
</soapenv:Body>
</soapenv:Envelope>

```

Donde <AutorizarCPEFerroviariaReq> es del tipo AutorizarCPEFerroviariaRequest que engloba los elementos <auth> y <solicitud> de los tipos Auth y AutorizarFerroviariaSolicitud respectivamente.

## Respuesta

### Esquema

```

<soapenv:Envelope xmlns:soapenv="http://schemas.xmlsoap.org/soap/envelope/"
xmlns:wsc="https://serviciosjava.afip.gob.ar/wscpe/"

```

```
<soapenv:Header/>
<soapenv:Body>
  <wsc:ConsultarCPEFerroviariaResp>
    <respuesta>
      <!--Optional:-->
      <cabecera>
        <!--Optional:-->
        <tipoCartaPorte?</tipoCartaPorte>
        <!--Optional:-->
        <sucursal?</sucursal>
        <!--Optional:-->
        <nroOrden?</nroOrden>
        <!--Optional:-->
        <planta?</planta>
        <!--Optional:-->
        <nroCTG?</nroCTG>
        <!--Optional:-->
        <fechaEmision?</fechaEmision>
        <!--Optional:-->
        <estado?</estado>
        <!--Optional:-->
        <fechalnicioEstado?</fechalnicioEstado>
        <!--Optional:-->
        <fechaVencimiento?</fechaVencimiento>
      </cabecera>
      <!--Optional:-->
      <correspondeRetiroProductor?</correspondeRetiroProductor>
      <!--Optional:-->
      <retiroProductor>
```

```

    <!--Optional:-->
    <certificadoCOE?></certificadoCOE>
    <!--Optional:-->
    <cuitRemitenteComercialProductor?></cuitRemitenteComercialProductor>
</retiroProductor>
<!--Optional:-->
<intervenientes>
    <!--Optional:-->
    <cuitRemitenteComercialVentaPrimaria?></cuitRemitenteComercialVentaPrimaria>
    <!--Optional:-->
    <cuitRemitenteComercialVentaSecundaria?></cuitRemitenteComercialVentaSecundaria>
    <!--Optional:-->
<cuitRemitenteComercialVentaSecundaria2?></cuitRemitenteComercialVentaSecundaria2>
    <!--Optional:-->
    <cuitMercadoATermino?></cuitMercadoATermino>
    <!--Optional:-->
    <cuitCorredorVentaPrimaria?></cuitCorredorVentaPrimaria>
    <!--Optional:-->
    <cuitCorredorVentaSecundaria?></cuitCorredorVentaSecundaria>
    <!--Optional:-->
    <cuitRepresentanteEntregador?></cuitRepresentanteEntregador>
</intervenientes>
<!--Optional:-->
<datosCarga>
    <!--Optional:-->
    <codGrano?></codGrano>
    <!--Optional:-->
    <cosecha?></cosecha>
    <!--Optional:-->

```

```
<pesoBruto?></pesoBruto>
<!--Optional:-->
<pesoTara?></pesoTara>
</datosCarga>
<!--Optional:-->
<destino>
  <!--Optional:-->
  <cuit?></cuit>
  <!--Optional:-->
  <codProvincia?></codProvincia>
  <!--Optional:-->
  <codLocalidad?></codLocalidad>
  <!--Optional:-->
  <planta?></planta>
</destino>
<!--Optional:-->
<destinatario>
  <!--Optional:-->
  <cuit?></cuit>
</destinatario>
<!--Optional:-->
<transporte>
  <!--Optional:-->
  <cuitTransportista?></cuitTransportista>
  <!--Optional:-->
  <cuitTransportistaTramo2?></cuitTransportistaTramo2>
  <!--Optional:-->
  <nroVagon?></nroVagon>
  <!--Optional:-->
```



```

<nroPrecinto?</nroPrecinto>

<!--Optional:-->

<nroOperativo?</nroOperativo>

<!--Optional:-->

<ramal>

  <codigo?</codigo>

  <!--Optional:-->

  <descripcion?</descripcion>

</ramal>

<!--Optional:-->

<fechaHoraPartidaTren?</fechaHoraPartidaTren>

<!--Optional:-->

<kmRecorrer?</kmRecorrer>

<!--Optional:-->

<cuitPagadorFlete?</cuitPagadorFlete>

<!--Optional:-->

<mercaderiaFumigada?</mercaderiaFumigada>

</transporte>

<!--Optional:-->

<observaciones?</observaciones>

<!--Optional:-->

<pdf>cid:887612351283</pdf>

<!--Optional:-->

<errores>

  <!--Zero or more repetitions:-->

  <error>

    <codigo?</codigo>

    <descripcion?</descripcion>

  </error>

```

```

    </errores>

    <!--Optional:-->

    <metadata>

        <!--Optional:-->

        <servidor?></servidor>

        <!--Optional:-->

        <fechaHora?></fechaHora>

    </metadata>

</respuesta>

</wsc:ConsultarCPEFerroviariaResp>

</soapenv:Body>

</soapenv:Envelope>

```

Donde `<AutorizarCPEFerroviariaResp>` es del tipo `AutorizarCPEFerroviariaResponse` y contiene la etiqueta `<respuesta>` del tipo `DetalleFerroviariaRespuesta`.

## Consultar CPE Ferroviaria

**Nombre método:** consultarCPEFerroviaria.

**Descripción:** Busca una CPE existente según parámetros de búsqueda y retorna información de la misma.

### Solicitud

#### Esquema

```

<soapenv:Envelope xmlns:soapenv="http://schemas.xmlsoap.org/soap/envelope/"
xmlns:wsc="https://serviciosjava.afip.gob.ar/wscpe/">

    <soapenv:Header/>

    <soapenv:Body>

        <wsc:ConsultarCPEFerroviariaReq>

            <auth>

                <token?></token>

                <sign?></sign>

                <cuitRepresentada?></cuitRepresentada>

            </auth>

```

```

    <solicitud>
      <!--Optional:-->
      <cuitSolicitante?></cuitSolicitante>
      <!--Optional:-->
      <cartaPorte>
        <tipoCPE?></tipoCPE>
        <sucursal?></sucursal>
        <nroOrden?></nroOrden>
      </cartaPorte>
      <!--Optional:-->
      <nroCTG?></nroCTG>
    </solicitud>
  </wsc:ConsultarCPEFerroviariaReq>
</soapenv:Body>
</soapenv:Envelope>

```

Donde <ConsultarCPEFerroviariaReq> es del tipo ConsultarCPEFerroviariaRequest que engloba los elementos <auth> y <solicitud> de los tipos Auth y ConsultarFerroviariaSolicitud respectivamente.

## Respuesta

El esquema es similar al del método autorizarCPEFerroviaria. El mensaje retorna el elemento <ConsultarCPEFerroviariaResp> del tipo ConsultarCPEFerroviariaResponse que contiene la etiqueta <respuesta> del tipo [DetalleFerroviariaRespuesta](#) idéntica a la etiqueta <respuesta> del método autorizarCPEFerroviaria.

## Consultar CPE Ferroviaria por N.º de operativo

**Nombre método:** consultaCPEFerroviariaPorNroOperativo.

**Descripción:** Método para obtener información resumida de cartas de porte asociadas a un mismo número de operativo. Esta operación solo es válida para transportistas.

### Solicitud

#### Esquema

```

<soapenv:Envelope xmlns:soapenv="http://schemas.xmlsoap.org/soap/envelope/"

```

```

xmlns:wsc="https://serviciosjava.afip.gob.ar/wscpe/"

<soapenv:Header/>

<soapenv:Body>

  <wsc:ConsultaCPEFerroviariaPorNroOperativoReq>

    <auth>

      <token?</token>

      <sign?</sign>

      <cuitRepresentada?</cuitRepresentada>

    </auth>

    <solicitud>

      <nroOperativo?</nroOperativo>

    </solicitud>

  </wsc:ConsultaCPEFerroviariaPorNroOperativoReq>

</soapenv:Body>

</soapenv:Envelope>

```

Donde `<ConsultaCPEFerroviariaPorNroOperativoReq>` es del tipo `ConsultaCPEFerroviariaPorNroOperativoRequest` que engloba los elementos `<auth>` y `<solicitud>` de los tipos `Auth` y `ConsultaCPEFerroviariaPorNroOperativoSolicitud` respectivamente.

## Respuesta

### Esquema

```

<soapenv:Envelope xmlns:soapenv="http://schemas.xmlsoap.org/soap/envelope/"
xmlns:wsc="https://serviciosjava.afip.gob.ar/wscpe/"

  <soapenv:Header/>

  <soapenv:Body>

    <wsc:ConsultaCPEFerroviariaPorNroOperativoResp>

      <respuesta>

        <!-- Zero or more repetitions:-->

        <resumenCartaPorte>

          <!-- Optional:-->

          <fechaEmisionConstancia?</fechaEmisionConstancia>

```

```
<!--Optional:-->
<cuitTransportista?></cuitTransportista>
<!--Optional:-->
<razonSocialTransportista?></razonSocialTransportista>
<!--Optional:-->
<nroOperativo?></nroOperativo>
<!--Optional:-->
<fechaCPE?></fechaCPE>
<!--Optional:-->
<nroCTG?></nroCTG>
<!--Optional:-->
<nroVagon?></nroVagon>
<!--Optional:-->
<grano?></grano>
<!--Optional:-->
<nroPrecinto?></nroPrecinto>
<!--Optional:-->
<pesoBruto?></pesoBruto>
<!--Optional:-->
<pesoTara?></pesoTara>
<!--Optional:-->
<pesoNeto?></pesoNeto>
<!--Optional:-->
<errores>
  <!--Zero or more repetitions:-->
  <error>
    <codigo?></codigo>
    <descripcion?></descripcion>
  </error>
</errores>
```

```

    </errores>

    <!--Optional:-->

    <metadata>

        <!--Optional:-->

        <servidor?</servidor>

        <!--Optional:-->

        <fechaHora?</fechaHora>

    </metadata>

</resumenCartaPorte>

<!--Optional:-->

<errores>

    <!--Zero or more repetitions:-->

    <error>

        <codigo?</codigo>

        <descripcion?</descripcion>

    </error>

</errores>

<!--Optional:-->

<metadata>

    <!--Optional:-->

    <servidor?</servidor>

    <!--Optional:-->

    <fechaHora?</fechaHora>

</metadata>

</respuesta>

</wsc:ConsultaCPEFerroviariaPorNroOperativoResp>

</soapenv:Body>

</soapenv:Envelope>

```

Donde `<ConsultaCPEFerroviariaPorNroOperativoResp>` es del tipo `ConsultaCPEFerroviariaPorNroOperativoResponse` y contiene la etiqueta

<respuesta> del tipo [CartaPorteFerroviariaResumenRespuesta](#).

## Informar Contingencia

**Nombre método:** informarContingencia.

**Descripción:** Método para informe de contingencia de una CPE existente.

### Solicitud

### Esquema

```
<soapenv:Envelope xmlns:soapenv="http://schemas.xmlsoap.org/soap/envelope/"
xmlns:wsc="https://serviciosjava.afip.gob.ar/wscpe/"

  <soapenv:Header/>

  <soapenv:Body>

    <wsc:InformarContingenciaReq>

      <auth>

        <token?</token>

        <sign?</sign>

        <cuitRepresentada?</cuitRepresentada>

      </auth>

      <solicitud>

        <cartaPorte>

          <tipoCPE?</tipoCPE>

          <sucursal?</sucursal>

          <nroOrden?</nroOrden>

        </cartaPorte>

        <contingencia>

          <concepto?</concepto>

          <!--Optional:-->

          <descripcion?</descripcion>

        </contingencia>

      </solicitud>

    </wsc:InformarContingenciaReq>

  </soapenv:Body>
```

```
</soapenv:Envelope>
```

Donde <InformarContingenciaReq> es del tipo InformarContingenciaRequest que engloba los elementos <auth> y <solicitud> de los tipos Auth y InformarContingenciaSolicitud respectivamente.

## Respuesta

### Esquema

```
<soapenv:Envelope xmlns:soapenv="http://schemas.xmlsoap.org/soap/envelope/"
xmlns:wsc="https://serviciosjava.afip.gob.ar/wscpe/">

  <soapenv:Header/>

  <soapenv:Body>

    <wsc:InformarContingenciaResp>

      <respuesta>

        <!--Optional:-->

        <cabecera>

          <!--Optional:-->

          <tipoCartaPorte?></tipoCartaPorte>

          <!--Optional:-->

          <sucursal?></sucursal>

          <!--Optional:-->

          <nroOrden?></nroOrden>

          <!--Optional:-->

          <planta?></planta>

          <!--Optional:-->

          <nroCTG?></nroCTG>

          <!--Optional:-->

          <fechaEmision?></fechaEmision>

          <!--Optional:-->

          <estado?></estado>

          <!--Optional:-->

          <fechalnicioEstado?></fechalnicioEstado>
```



```
<!--Optional:-->
    <fechaVencimiento?></fechaVencimiento>
</cabecera>
<!--Optional:-->
<pdf>cid:993821447694</pdf>
<!--Optional:-->
<errores>
    <!--Zero or more repetitions:-->
    <error>
        <codigo?></codigo>
        <descripcion?></descripcion>
    </error>
</errores>
<!--Optional:-->
<metadata>
    <!--Optional:-->
    <servidor?></servidor>
    <!--Optional:-->
    <fechaHora?></fechaHora>
</metadata>
</respuesta>
</wsc:InformarContingenciaResp>
</soapenv:Body>
</soapenv:Envelope>
```

Donde <InformarContingenciaResp> es del tipo InformarContingenciaResponse y contiene la etiqueta <respuesta> del tipo CartaPorteRespuesta.

## Cierre de Contingencia CPE

**Nombre método:** cerrarContingenciaCPE.

**Descripción:** Método para informe del cierre de una contingencia asociado a una carta de porte.

## Solicitud

### Esquema

```
<soapenv:Envelope xmlns:soapenv="http://schemas.xmlsoap.org/soap/envelope/"
xmlns:wsc="https://serviciosjava.afip.gob.ar/wscpe/"

  <soapenv:Header/>

  <soapenv:Body>

    <wsc:CerrarContingenciaCPEReq>

      <auth>

        <token?</token>

        <sign?</sign>

        <cuitRepresentada?</cuitRepresentada>

      </auth>

      <solicitud>

        <cartaPorte>

          <tipoCPE?</tipoCPE>

          <sucursal?</sucursal>

          <nroOrden?</nroOrden>

        </cartaPorte>

        <concepto?</concepto>

        <!--Optional:-->

        <reactivacionDestino>

          <!--Optional:-->

          <cuitTransportista?</cuitTransportista>

          <!--Optional:-->

          <nroOperativo?</nroOperativo>

        </reactivacionDestino>

        <!--Optional:-->

        <motivoDesactivacionCP>

          <concepto?</concepto>

          <!--Optional:-->

        </motivoDesactivacionCP>

      </solicitud>

    </wsc:CerrarContingenciaCPEReq>

  </soapenv:Body>

</soapenv:Envelope>
```

```

        <descripcion?></descripcion>

    </motivoDesactivacionCP>

</solicitud>

</wsc:CerrarContingenciaCPEReq>

</soapenv:Body>

</soapenv:Envelope>

```

Donde `<CerrarContingenciaCPEReq>` es del tipo `CerrarContingenciaCPEFerroviariaRequest` que engloba los elementos `<auth>` y `<solicitud>` de los tipos `Auth` y `CerrarContingenciaFerroviariaSolicitud` respectivamente.

### Respuesta

El esquema es similar al del método `informarContingencia`. El mensaje retorna el elemento `<CerrarContingenciaCPEFerroviariaResp>` del tipo `CerrarContingenciaCPEFerroviariaResponse` que contiene la etiqueta `<respuesta>` del tipo `CartaPorteRespuesta` idéntica a la etiqueta `<respuesta>` del método `informarContingencia`.

## Anulación de CPE

**Nombre método:** `anularCPE`.

**Descripción:** Método para anular una CPE existente.

### Solicitud

#### Esquema

```

<soapenv:Envelope xmlns:soapenv="http://schemas.xmlsoap.org/soap/envelope/"
xmlns:wsc="https://serviciosjava.afip.gob.ar/wscpe/">

    <soapenv:Header/>

    <soapenv:Body>

        <wsc:AnularCPEReq>

            <auth>

                <token?></token>

                <sign?></sign>

                <cuitRepresentada?></cuitRepresentada>

            </auth>

            <solicitud>

```

```

    <cartaPorte>
        <tipoCPE?></tipoCPE>
        <sucursal?></sucursal>
        <nroOrden?></nroOrden>
    </cartaPorte>
    <!--Optional:-->
    <anulacionMotivo?></anulacionMotivo>
    <!--Optional:-->
    <anulacionObservaciones?></anulacionObservaciones>
</solicitud>
</wsc:AnularCPEReq>
</soapenv:Body>
</soapenv:Envelope>

```

Donde <AnularCPEReq> es del tipo AnularCPERequest que engloba los elementos <auth> y <solicitud> de los tipos Auth y AnularCPESolicitud respectivamente.

## Respuesta

El esquema es similar al del método informarContingencia. El mensaje retorna el elemento <AnularCPEResp> del tipo AnularCPEResponse que contiene la etiqueta <respuesta> del tipo [CartaPorteRespuesta](#) idéntica a la etiqueta <respuesta> del método [informarContingencia](#).

## Modificar destino / destinatario Carta de Porte Ferroviaria

**Nombre método:** nuevoDestinoDestinatarioCPEFerroviaria.

**Descripción:** Método para informar el nuevo destino / destinatario de una carta de porte existente.

## Solicitud

### Esquema

```

<soapenv:Envelope xmlns:soapenv="http://schemas.xmlsoap.org/soap/envelope/"
xmlns:wsc="https://serviciosjava.afip.gob.ar/wscpe/">
    <soapenv:Header/>
    <soapenv:Body>
        <wsc:NuevoDestinoDestinatarioCPEFerroviariaReq>
            <auth>

```

```
<token>?</token>
<sign>?</sign>
<cuitRepresentada>?</cuitRepresentada>
</auth>
<solicitud>
  <cartaPorte>
    <tipoCPE>?</tipoCPE>
    <sucursal>?</sucursal>
    <nroOrden>?</nroOrden>
  </cartaPorte>
  <destino>
    <cuit>?</cuit>
    <codProvincia>?</codProvincia>
    <codLocalidad>?</codLocalidad>
    <planta>?</planta>
  </destino>
  <!--Optional:-->
  <destinatario>
    <cuit>?</cuit>
  </destinatario>
  <transporte>
    <ramal>
      <codigo>?</codigo>
      <!--Optional:-->
      <descripcion>?</descripcion>
    </ramal>
    <fechaHoraPartidaTren>?</fechaHoraPartidaTren>
    <kmRecorrer>?</kmRecorrer>
  </transporte>
```

```

        </solicitud>

    </wsc:NuevoDestinoDestinatarioCPEFerroviariaReq>

</soapenv:Body>

</soapenv:Envelope>

```

Donde <NuevoDestinoDestinatarioCPEFerroviariaReq> es del tipo NuevoDestinoDestinatarioCPEFerroviariaRequest que engloba los elementos <auth> y <solicitud> de los tipos Auth y NuevoDestinoDestinatarioFerroviariaSolicitud respectivamente.

## Respuesta

El esquema es similar al del método informarContingencia. El mensaje retorna el elemento <NuevoDestinoDestinatarioCPEFerroviariaResp> del tipo NuevoDestinoDestinatarioCPEFerroviariaResp que contiene la etiqueta <respuesta> del tipo CartaPorteRespuesta idéntica a la etiqueta <respuesta> del método informarContingencia.

## Regreso Origen de CPE Ferroviaria

**Nombre método:** regresoOrigenCPEFerroviaria.

**Descripción:** Método para informar el regreso a origen de una carta de porte existente.

## Solicitud

### Esquema

```

<soapenv:Envelope xmlns:soapenv="http://schemas.xmlsoap.org/soap/envelope/"
xmlns:wsc="https://serviciosjava.afip.gob.ar/wscpe/">

    <soapenv:Header/>

    <soapenv:Body>

        <wsc:RegresoOrigenCPEFerroviariaReq>

            <auth>

                <token?</token>

                <sign?</sign>

                <cuitRepresentada?</cuitRepresentada>

            </auth>

            <solicitud>

                <cartaPorte>

```

```

        <tipoCPE?></tipoCPE>

        <sucursal?></sucursal>

        <nroOrden?></nroOrden>

    </cartaPorte>

    <!--Optional:-->

    <destinatario>

        <cuit?></cuit>

    </destinatario>

    <transporte>

        <ramal>

            <codigo?></codigo>

            <!--Optional:-->

            <descripcion?></descripcion>

        </ramal>

        <fechaHoraPartidaTren?></fechaHoraPartidaTren>

        <kmRecorrer?></kmRecorrer>

    </transporte>

</solicitud>

</wsc:RegresoOrigenCPEFerroviariaReq>

</soapenv:Body>

</soapenv:Envelope>

```

Donde `<RegresoOrigenCPEFerroviariaReq>` es del tipo `RegresoOrigenCPEFerroviariaRequest` que engloba los elementos `<auth>` y `<solicitud>` de los tipos `Auth` y `RegresoOrigenFerroviariaSolicitud` respectivamente.

### Respuesta

El esquema es similar al del método `informarContingencia`. El mensaje retorna el elemento `<RegresoOrigenCPEFerroviariaResp>` del tipo `RegresoOrigenCPEFerroviariaResponse` que contiene la etiqueta `<respuesta>` del tipo `CartaPorteRespuesta` idéntica a la etiqueta `<respuesta>` del método `informarContingencia`.

## Confirmación de Arribo de CPE

**Nombre método:** confirmarArriboCPE.

**Descripción:** Método para informar la confirmación de arribo.

### Solicitud

#### Esquema

```
<soapenv:Envelope xmlns:soapenv="http://schemas.xmlsoap.org/soap/envelope/"
xmlns:wsc="https://serviciosjava.afip.gob.ar/wscpe/">

  <soapenv:Header/>

  <soapenv:Body>

    <wsc:ConfirmarArriboCPEReq>

      <auth>

        <token?</token>

        <sign?</sign>

        <cuitRepresentada?</cuitRepresentada>

      </auth>

      <solicitud>

        <cuitSolicitante?</cuitSolicitante>

        <cartaPorte>

          <tipoCPE?</tipoCPE>

          <sucursal?</sucursal>

          <nroOrden?</nroOrden>

        </cartaPorte>

      </solicitud>

    </wsc:ConfirmarArriboCPEReq>

  </soapenv:Body>

</soapenv:Envelope>
```

Donde <ConfirmarArriboCPEReq> es del tipo ConfirmarArriboCPERequest que engloba los elementos <auth> y <solicitud> de los tipos Auth y ConfirmarArriboSolicitud respectivamente.

### Respuesta

El esquema es similar al del método informarContingencia. El mensaje retorna el



elemento <ConfirmarArriboCPEResp> del tipo ConfirmarArriboCPEResponse que contiene la etiqueta <respuesta> del tipo [CartaPorteRespuesta](#) idéntica a la etiqueta <respuesta> del método [informarContingencia](#).

## Desvío de CPE Ferroviaria

**Nombre método:** desvioCPEFerroviaria.

**Descripción:** Método para informar el desvío de una carta de porte existente.

### Solicitud

### Esquema

```
<soapenv:Envelope xmlns:soapenv="http://schemas.xmlsoap.org/soap/envelope/"
xmlns:wsc="https://serviciosjava.afip.gob.ar/wscpe/"

  <soapenv:Header/>

  <soapenv:Body>

    <wsc:DesvioCPEFerroviariaReq>

      <auth>

        <token?</token>

        <sign?</sign>

        <cuitRepresentada?</cuitRepresentada>

      </auth>

      <solicitud>

        <!--Optional:-->

        <cuitSolicitante?</cuitSolicitante>

        <cartaPorte>

          <tipoCPE?</tipoCPE>

          <sucursal?</sucursal>

          <nroOrden?</nroOrden>

        </cartaPorte>

        <destino>

          <cuit?</cuit>

          <codProvincia?</codProvincia>

          <codLocalidad?</codLocalidad>

          <planta?</planta>
```

```

        </destino>

        <transporte>
            <ramal>
                <codigo?></codigo>
                <!--Optional:-->
                <descripcion?></descripcion>
            </ramal>

            <fechaHoraPartidaTren?></fechaHoraPartidaTren>

            <kmRecorrer?></kmRecorrer>
        </transporte>
    </solicitud>
</wsc:DesvioCPEFerroviariaReq>
</soapenv:Body>
</soapenv:Envelope>

```

Donde <DesvioCPEFerroviariaReq> es del tipo DesvioCPEFerroviariaRequest que engloba los elementos <auth> y <solicitud> de los tipos Auth y DesvioFerroviariaSolicitud. respectivamente.

## Respuesta

El esquema es similar al del método informarContingencia. El mensaje retorna el elemento <DesvioCPEFerroviariaResp> del tipo DesvioCPEFerroviariaResponse que contiene la etiqueta <respuesta> del tipo [CartaPorteRespuesta](#) idéntica a la etiqueta <respuesta> del método [informarContingencia](#).

## Rechazar CPE

**Nombre método:** rechazoCPE.

**Descripción:** Método para informar el rechazo de una carta de porte existente.

## Solicitud

### Esquema

```

<soapenv:Envelope xmlns:soapenv="http://schemas.xmlsoap.org/soap/envelope/"
xmlns:wsc="https://serviciosjava.afip.gob.ar/wscpe/">

    <soapenv:Header/>

    <soapenv:Body>

        <wsc:RechazoCPEReq>

```

```

    <auth>
      <token?</token>
      <sign?</sign>
      <cuitRepresentada?</cuitRepresentada>
    </auth>
    <solicitud>
      <cuitSolicitante?</cuitSolicitante>
      <cartaPorte>
        <tipoCPE?</tipoCPE>
        <sucursal?</sucursal>
        <nroOrden?</nroOrden>
      </cartaPorte>
      <!--Optional:-->
      <rechazoMotivo?</rechazoMotivo>
      <!--Optional:-->
      <rechazoObservaciones?</rechazoObservaciones>
    </solicitud>
  </wsc:RechazoCPEReq>
</soapenv:Body>
</soapenv:Envelope>

```

Donde <RechazoCPEReq> es del tipo RechazoCPERequest que engloba los elementos <auth> y <solicitud> de los tipos Auth y RechazoCPESolicitud. respectivamente.

## Respuesta

El esquema es similar al del método informarContingencia. El mensaje retorna el elemento <RechazoCPEResp> del tipo RechazoCPEResponse que contiene la etiqueta <respuesta> del tipo [CartaPorteRespuesta](#) idéntica a la etiqueta <respuesta> del método [informarContingencia](#).

## Confirmacion Definitiva CPE Ferroviaria

**Nombre método:** confirmacionDefinitivaCPEFerroviaria.

**Descripción:** Método para informar la confirmación definitiva de una carta de porte

existente.

## Solicitud

### Esquema

```
<soapenv:Envelope xmlns:soapenv="http://schemas.xmlsoap.org/soap/envelope/"
xmlns:wsc="https://serviciosjava.afip.gob.ar/wscpe/"

  <soapenv:Header/>

  <soapenv:Body>

    <wsc:ConfirmacionDefinitivaCPEFerroviariaReq>

      <auth>

        <token?</token>

        <sign?</sign>

        <cuitRepresentada?</cuitRepresentada>

      </auth>

      <solicitud>

        <cuitSolicitante?</cuitSolicitante>

        <cartaPorte>

          <tipoCPE?</tipoCPE>

          <sucursal?</sucursal>

          <nroOrden?</nroOrden>

        </cartaPorte>

        <!--Optional:-->

        <intervinientes>

          <!--Optional:-->

          <cuitRemitenteComercialVentaPrimaria?</cuitRemitenteComercialVentaPrimaria>

          <!--Optional:-->

          <cuitRemitenteComercialVentaSecundaria?</cuitRemitenteComercialVentaSecundaria>

          <!--Optional:-->

        <cuitRemitenteComercialVentaSecundaria2?</cuitRemitenteComercialVentaSecundaria2>

        <!--Optional:-->

      </solicitud>

    </wsc:ConfirmacionDefinitivaCPEFerroviariaReq>

  </soapenv:Body>

</soapenv:Envelope>
```

```

    <cuitCorredorVentaPrimaria?></cuitCorredorVentaPrimaria>

    <!--Optional:-->

    <cuitCorredorVentaSecundaria?></cuitCorredorVentaSecundaria>

</intervinientes>

<!--Optional:-->

<destinatario>

    <cuit?></cuit>

</destinatario>

<pesoBrutoDescarga?></pesoBrutoDescarga>

<pesoTaraDescarga?></pesoTaraDescarga>

<ramalDescarga>

    <codigo?></codigo>

    <!--Optional:-->

    <descripcion?></descripcion>

</ramalDescarga>

</solicitud>

</wsc:ConfirmacionDefinitivaCPEFerroviariaReq>

</soapenv:Body>

</soapenv:Envelope>

```

Donde `<ConfirmacionDefinitivaCPEFerroviariaReq>` es del tipo `ConfirmacionDefinitivaCPEFerroviariaRequest` que engloba los elementos `<auth>` y `<solicitud>` de los tipos `Auth` y `ConfirmacionFerroviariaSolicitud`. respectivamente.

### Respuesta

El esquema es similar al del método `informarContingencia`. El mensaje retorna el elemento `<ConfirmacionDefinitivaCPEFerroviariaResp>` del tipo `ConfirmacionDefinitivaCPEFerroviariaResponse` que contiene la etiqueta `<respuesta>` del tipo `CartaPorteRespuesta` idéntica a la etiqueta `<respuesta>` del método `informarContingencia`.

## Consulta de localidades productor

**Nombre método:** `consultarLocalidadesProductor`

**Descripción:** Retorna un listado con el código y descripción de todas las localidades según productor.

## Solicitud

### Esquema

```
<soapenv:Envelope xmlns:soapenv="http://schemas.xmlsoap.org/soap/envelope/"
xmlns:wsc="https://serviciosjava.afip.gob.ar/wscpe/"

  <soapenv:Header/>

  <soapenv:Body>

    <wsc:ConsultarLocalidadesProductorReq>

      <auth>

        <token?</token>

        <sign?</sign>

        <cuitRepresentada?</cuitRepresentada>

      </auth>

      <solicitud>

        <cuit?</cuit>

      </solicitud>

    </wsc:ConsultarLocalidadesProductorReq>

  </soapenv:Body>

</soapenv:Envelope>
```

Donde `<ConsultarLocalidadesProductorReq>` es del tipo `ConsultarLocalidadesProductorRequest` que engloba los elementos `<auth>` y `<solicitud>` de los tipos `Auth` y `ConsultarLocalidadesProductorSolicitud` respectivamente.

## Respuesta

### Esquema

```
<S:Envelope xmlns:S="http://schemas.xmlsoap.org/soap/envelope/"

  <S:Body>

    <ns2: ConsultarLocalidadesProductorResp xmlns:ns2="https://serviciosjava.afip.gob.ar/wscpe/"

      <respuesta>

        <!-- Zero or more repetitions:-->

        <localidad>

          <codigo?</codigo>
```

```

        <descripcion?></descripcion>

    </localidad>

</respuesta>

</ns2:ConsultarLocalidadesProductorResp>

</S:Body>

</S:Envelope>

```

Donde `<ConsultarLocalidadesProductorResp>` es del tipo `ConsultarLocalidadesProductorResponse` y contiene la etiqueta `<respuesta>` del tipo `ConsultarLocalidadesProductorRespuesta`. Dentro de la etiqueta `<descripcion>` se indica además el ID de la provincia correspondiente a esa localidad

## Descargado en Destino

**Nombre método:** `descargadoDestinoCPE`

**Descripción:** Método para indicar por el solicitante de la Carta de Porte que la mercadería ha sido enviada.

### Solicitud

#### Esquema

```

<soapenv:Envelope xmlns:soapenv="http://schemas.xmlsoap.org/soap/envelope/"
xmlns:wsc="https://serviciosjava.afip.gob.ar/wscpe/">

    <soapenv:Header/>

    <soapenv:Body>

        <wsc:DescargadoDestinoCPEReq>

            <auth>

                <token?></token>

                <sign?></sign>

                <cuitRepresentada?></cuitRepresentada>

            </auth>

            <solicitud>

                <!--Optional:-->

                <cuitSolicitante?></cuitSolicitante>

                <!--Optional:-->

                <cartaPorte>

```

```
<tipoCPE?></tipoCPE>

<sucursal?></sucursal>

<nroOrden?></nroOrden>

</cartaPorte>

</solicitud>

</wsc:DescargadoDestinoCPEReq>

</soapenv:Body>

</soapenv:Envelope>
```

Donde <DescargadoDestinoCPEReq> es del tipo DescargadoDestinoCPERequest que engloba los elementos <auth> y <solicitud> de los tipos Auth y DescargadoDestinoCPESolicitud respectivamente.

**Respuesta**

El esquema es similar al del método informarContingencia. El mensaje retorna el elemento <DescargadoDestinoCPEResp> del tipo DescargadoDestinoCPEResponse que contiene la etiqueta <respuesta> del tipo CartaPorteRespuesta idéntica a la etiqueta <respuesta> del método informarContingencia.

**AutorizarCPEAutomotor**

**Nombre método:** autorizarCPEAutomotor.

**Descripción:** Solicitud de una nueva carta de porte del tipo automotor.

**Solicitud**

**Esquema**

```
<soapenv:Envelope xmlns:soapenv="http://schemas.xmlsoap.org/soap/envelope/"
xmlns:wsc="https://serviciosjava.afip.gob.ar/wscpe/">

  <soapenv:Header/>

  <soapenv:Body>

    <wsc:AutorizarCPEAutomotorReq>

      <auth>

        <token?></token>

        <sign?></sign>

        <cuitRepresentada?></cuitRepresentada>

      </auth>
```



```

<solicitud>
  <cabecera>
    <tipoCP?></tipoCP>
    <cuitSolicitante?></cuitSolicitante>
    <sucursal?></sucursal>
    <nroOrden?></nroOrden>
  </cabecera>
  <origen>
    <!--Optional:-->
    <operador>
      <codProvincia?></codProvincia>
      <codLocalidad?></codLocalidad>
      <planta?></planta>
    </operador>
    <!--Optional:-->
    <productor>
      <codProvincia?></codProvincia>
      <codLocalidad?></codLocalidad>
    </productor>
  </origen>
  <correspondeRetiroProductor?></correspondeRetiroProductor>
  <esSolicitanteCampo?></esSolicitanteCampo>
  <!--Optional:-->
  <retiroProductor>
    <certificadoCOE?></certificadoCOE>
    <cuitRemitenteComercialProductor?></cuitRemitenteComercialProductor>
  </retiroProductor>
  <!--Optional:-->
  <intervinientes>

```

```

    <!--Optional:-->
    <cuitRemitenteComercialVentaPrimaria?></cuitRemitenteComercialVentaPrimaria>
    <!--Optional:-->
    <cuitRemitenteComercialVentaSecundaria?></cuitRemitenteComercialVentaSecundaria>
    <!--Optional:-->
<cuitRemitenteComercialVentaSecundaria2?></cuitRemitenteComercialVentaSecundaria2>
    <!--Optional:-->
    <cuitMercadoATermino?></cuitMercadoATermino>
    <!--Optional:-->
    <cuitCorredorVentaPrimaria?></cuitCorredorVentaPrimaria>
    <!--Optional:-->
    <cuitCorredorVentaSecundaria?></cuitCorredorVentaSecundaria>
    <!--Optional:-->
    <cuitRepresentanteEntregador?></cuitRepresentanteEntregador>
    <!--Optional:-->
    <cuitRepresentanteRecibidor?></cuitRepresentanteRecibidor>
</intervinientes>
<datosCarga>
    <codGrano?></codGrano>
    < cosecha?></ cosecha>
    < pesoBruto?></ pesoBruto>
    < pesoTara?></ pesoTara>
</datosCarga>
<destino>
    <cuit?></cuit>
    <esDestinoCampo?></esDestinoCampo>
    <codProvincia?></codProvincia>
    <codLocalidad?></codLocalidad>
    <!--Optional:-->

```

```

        <planta?></planta>

    </destino>

    <destinatario>

        <cuit?></cuit>

    </destinatario>

    <transporte>

        <cuitTransportista?></cuitTransportista>

        <!--1 or more repetitions:-->

        <dominio?></dominio>

        <fechaHoraPartida?></fechaHoraPartida>

        <kmRecorrer?></kmRecorrer>

        <!--Optional:-->

        <codigoTurno?></codigoTurno>

        <cuitChofer?></cuitChofer>

        <!--Optional:-->

        <tarifa?></tarifa>

        <!--Optional:-->

        <cuitPagadorFlete?></cuitPagadorFlete>

        <!--Optional:-->

        <cuitIntermediarioFlete?></cuitIntermediarioFlete>

        <mercaderiaFumigada?></mercaderiaFumigada>

    </transporte>

</solicitud>

</wsc:AutorizarCPEAutomotorReq>

</soapenv:Body>

</soapenv:Envelope>

```

Donde <AutorizarCPEAutomotorReq> es del tipo AutorizarCPEAutomotorRequest que engloba los elementos <auth> y <solicitud> de los tipos Auth y AutorizarCPEAutomotorSolicitud respectivamente.

## Respuesta

### Esquema

```
<soapenv:Envelope xmlns:soapenv="http://schemas.xmlsoap.org/soap/envelope/"
xmlns:wsc="https://serviciosjava.afip.gob.ar/wscpe/"

  <soapenv:Header/>

  <soapenv:Body>

    <wsc:AutorizarCPEAutomotorResp>

      <respuesta>

        <!--Optional:-->

        <cabecera>

          <!--Optional:-->

          <tipoCartaPorte?</tipoCartaPorte>

          <!--Optional:-->

          <sucursal?</sucursal>

          <!--Optional:-->

          <nroOrden?</nroOrden>

          <!--Optional:-->

          <planta?</planta>

          <!--Optional:-->

          <nroCTG?</nroCTG>

          <!--Optional:-->

          <fechaEmision?</fechaEmision>

          <!--Optional:-->

          <estado?</estado>

          <!--Optional:-->

          <fechaInicioEstado?</fechaInicioEstado>

          <!--Optional:-->

          <fechaVencimiento?</fechaVencimiento>

        </cabecera>

        <!--Optional:-->
```

```

<origen>
  <!--Optional:-->
  <codProvincia?></codProvincia>
  <!--Optional:-->
  <codLocalidad?></codLocalidad>
  <!--Optional:-->
  <domicilio?></domicilio>
  <!--Optional:-->
  <planta?></planta>
</origen>
<!--Optional:-->
<correspondeRetiroProductor?></correspondeRetiroProductor>
<!--Optional:-->
<retiroProductor>
  <!--Optional:-->
  <certificadoCOE?></certificadoCOE>
  <!--Optional:-->
  <cuitRemitenteComercialProductor?></cuitRemitenteComercialProductor>
</retiroProductor>
<!--Optional:-->
<intervinientes>
  <!--Optional:-->
  <cuitRemitenteComercialVentaPrimaria?></cuitRemitenteComercialVentaPrimaria>
  <!--Optional:-->
  <cuitRemitenteComercialVentaSecundaria?></cuitRemitenteComercialVentaSecundaria>
<!--Optional:-->
<cuitRemitenteComercialVentaSecundaria2?></cuitRemitenteComercialVentaSecundaria2>
  <!--Optional:-->
  <cuitMercadoATermino?></cuitMercadoATermino>

```

```
<!--Optional:-->
<cuitCorredorVentaPrimaria?></cuitCorredorVentaPrimaria>
<!--Optional:-->
<cuitCorredorVentaSecundaria?></cuitCorredorVentaSecundaria>
<!--Optional:-->
<cuitRepresentanteEntregador?></cuitRepresentanteEntregador>
<!--Optional:-->
<cuitRepresentanteRecibidor?></cuitRepresentanteRecibidor>
</intervinientes>
<!--Optional:-->
<datosCarga>
  <!--Optional:-->
  <codGrano?></codGrano>
  <!--Optional:-->
  <pesoBruto?></pesoBruto>
  <!--Optional:-->
  <pesoTara?></pesoTara>
  <!--Optional:-->
  <cosecha?></cosecha>
  <!--Optional:-->
  <pesoBrutoDescarga?></pesoBrutoDescarga>
  <!--Optional:-->
  <pesoTaraDescarga?></pesoTaraDescarga>
</datosCarga>
<!--Optional:-->
<destino>
  <!--Optional:-->
  <cuit?></cuit>
  <!--Optional:-->
```

```
<codProvincia>?</codProvincia>
<!--Optional:-->
<codLocalidad>?</codLocalidad>
<!--Optional:-->
<planta>?</planta>
</destino>
<!--Optional:-->
<destinatario>
  <!--Optional:-->
  <cuit>?</cuit>
</destinatario>
<!--Optional:-->
<transporte>
  <!--Optional:-->
  <cuitTransportista>?</cuitTransportista>
  <!--Zero or more repetitions:-->
  <dominio>?</dominio>
  <!--Optional:-->
  <fechaHoraPartida>?</fechaHoraPartida>
  <!--Optional:-->
  <kmRecorrer>?</kmRecorrer>
  <!--Optional:-->
  <codigoTurno>?</codigoTurno>
  <!--Optional:-->
  <cuitChofer>?</cuitChofer>
  <!--Optional:-->
  <tarifaReferencia>?</tarifaReferencia>
  <!--Optional:-->
  <tarifa>?</tarifa>
```

```

    <!--Optional:-->
    <cuitPagadorFlete?></cuitPagadorFlete>
    <!--Optional:-->
    <cuitIntermediarioFlete?></cuitIntermediarioFlete>
    <!--Optional:-->
    <mercaderiaFumigada?></mercaderiaFumigada>
  </transporte>
  <!--Optional:-->
  <pdf>cid:1457694695522</pdf>
  <!--Optional:-->
  <errores>
    <!--Zero or more repetitions:-->
    <error>
      <codigo?></codigo>
      <descripcion?></descripcion>
    </error>
  </errores>
  <!--Optional:-->
  <metadata>
    <!--Optional:-->
    <servidor?></servidor>
    <!--Optional:-->
    <fechaHora?></fechaHora>
  </metadata>
</respuesta>
</wsc:AutorizarCPEAutomotorResp>
</soapenv:Body>
</soapenv:Envelope>

```

Donde `<AutorizarCPEAutomotorResp>` es del tipo `AutorizarCPEAutomotorResponse` y contiene la etiqueta `<respuesta>` del tipo



DetalleAutomotorRespuesta.

## Consultar CPE Automotor

**Nombre método:** consultarCPEAutomotor.

**Descripción:** Busca una CPE existente según parámetros de búsqueda y retorna información de la misma.

### Solicitud

### Esquema

```
<soapenv:Envelope xmlns:soapenv="http://schemas.xmlsoap.org/soap/envelope/"
xmlns:wsc="https://serviciosjava.afip.gob.ar/wscpe/">

  <soapenv:Header/>

  <soapenv:Body>

    <wsc:ConsultarCPEAutomotorReq>

      <auth>

        <token?</token>

        <sign?</sign>

        <cuitRepresentada?</cuitRepresentada>

      </auth>

      <solicitud>

        <!--Optional:-->

        <cuitSolicitante?</cuitSolicitante>

        <!--Optional:-->

        <cartaPorte>

          <tipoCPE?</tipoCPE>

          <sucursal?</sucursal>

          <nroOrden?</nroOrden>

        </cartaPorte>

        <!--Optional:-->

        <nroCTG?</nroCTG>

      </solicitud>

    </wsc:ConsultarCPEAutomotorReq>

  </soapenv:Body>

</soapenv:Envelope>
```

```
</soapenv:Body>
```

```
</soapenv:Envelope>
```

Donde <ConsultarCPEAutomotorReq> es del tipo ConsultarCPEAutomotorRequest que engloba los elementos <auth> y <solicitud> de los tipos Auth y ConsultarAutomotorSolicitud respectivamente.

## Respuesta

El esquema es similar al del método autorizarCPEAutomotor. El mensaje retorna el elemento <ConsultarCPEAutomotorResp> del tipo ConsultarCPEAutomotorResponse que contiene la etiqueta <respuesta> del tipo [DetalleAutomotorRespuesta](#) idéntica a la etiqueta <respuesta> del método autorizarCPEAutomotor.

## Modificar destino / destinatario Carta de Porte Automotor

**Nombre método:** nuevoDestinoDestinatarioCPEAutomotor.

**Descripción:** Método para informar el nuevo destino / destinatario de una carta de porte existente.

## Solicitud

### Esquema

```
<soapenv:Envelope xmlns:soapenv="http://schemas.xmlsoap.org/soap/envelope/"  
xmlns:wsc="https://serviciosjava.afip.gob.ar/wscpe/">
```

```
<soapenv:Header/>
```

```
<soapenv:Body>
```

```
<wsc:NuevoDestinoDestinatarioCPEAutomotorReq>
```

```
<auth>
```

```
<token?</token>
```

```
<sign?</sign>
```

```
<cuitRepresentada?</cuitRepresentada>
```

```
</auth>
```

```
<solicitud>
```

```
<cartaPorte>
```

```
<tipoCPE?</tipoCPE>
```

```
<sucursal?</sucursal>
```

```
<nroOrden?</nroOrden>
```

```
</cartaPorte>

<destino>
  <cuit>?</cuit>
  <esDestinoCampo>?</esDestinoCampo>
  <codProvincia>?</codProvincia>
  <codLocalidad>?</codLocalidad>
  <planta>?</planta>
</destino>

<!--Optional:-->
<destinatario>
  <cuit>?</cuit>
</destinatario>

<transporte>
  <fechaHoraPartida>?</fechaHoraPartida>
  <kmRecorrer>?</kmRecorrer>
</transporte>

</solicitud>

</wsc:NuevoDestinoDestinatarioCPEAutomotorReq>

</soapenv:Body>

</soapenv:Envelope>
```

Donde `<NuevoDestinoDestinatarioCPEAutomotorReq>` es del tipo `NuevoDestinoDestinatarioCPEAutomotorRequest` que engloba los elementos `<auth>` y `<solicitud>` de los tipos `Auth` y `NuevoDestinoDestinatarioAutomotorSolicitud` respectivamente.

### **Respuesta**

El esquema es similar al del método `informarContingencia`. El mensaje retorna el elemento `<NuevoDestinoDestinatarioCPEAutomotorResp>` del tipo `NuevoDestinoDestinatarioCPEAutomotorResponse` que contiene la etiqueta `<respuesta>` del tipo `CartaPorteRespuesta` idéntica a la etiqueta `<respuesta>` del método `informarContingencia`.

## Regreso Origen de CPE Automotor

**Nombre método:** regresoOrigenCPEAutomotor.

**Descripción:** Método para informar el regreso a origen de una carta de porte existente.

### Solicitud

### Esquema

```
<soapenv:Envelope xmlns:soapenv="http://schemas.xmlsoap.org/soap/envelope/"
xmlns:wsc="https://serviciosjava.afip.gob.ar/wscpe/">

  <soapenv:Header/>

  <soapenv:Body>

    <wsc:RegresoOrigenCPEAutomotorReq>

      <auth>

        <token?</token>

        <sign?</sign>

        <cuitRepresentada?</cuitRepresentada>

      </auth>

      <solicitud>

        <cartaPorte>

          <tipoCPE?</tipoCPE>

          <sucursal?</sucursal>

          <nroOrden?</nroOrden>

        </cartaPorte>

        <!--Optional:-->

        <destinatario>

          <cuit?</cuit>

        </destinatario>

        <transporte>

          <fechaHoraPartida?</fechaHoraPartida>

          <kmRecorrer?</kmRecorrer>

        </transporte>

    </wsc:RegresoOrigenCPEAutomotorReq>

  </soapenv:Body>

</soapenv:Envelope>
```

```

    </solicitud>

    </wsc:RegresoOrigenCPEAutomotorReq>

</soapenv:Body>

</soapenv:Envelope>

```

Donde `<RegresoOrigenCPEAutomotorReq>` es del tipo `RegresoOrigenCPEAutomotorRequest` que engloba los elementos `<auth>` y `<solicitud>` de los tipos `Auth` y `RegresoOrigenAutomotorSolicitud` respectivamente.

### Respuesta

El esquema es similar al del método `informarContingencia`. El mensaje retorna el elemento `<RegresoOrigenCPEAutomotorResp>` del tipo `RegresoOrigenCPEAutomotorResponse` que contiene la etiqueta `<respuesta>` del tipo `CartaPorteRespuesta` idéntica a la etiqueta `<respuesta>` del método `informarContingencia`.

## Desvío de CPE Automotor

**Nombre método:** `desvioCPEAutomotor`.

**Descripción:** Método para informar el desvío de una carta de porte existente.

### Solicitud

#### Esquema

```

<soapenv:Envelope xmlns:soapenv="http://schemas.xmlsoap.org/soap/envelope/"
xmlns:wsc="https://serviciosjava.afip.gob.ar/wscpe/"

  <soapenv:Header/>

  <soapenv:Body>

    <wsc:DesvioCPEAutomotorReq>

      <auth>

        <token?</token>

        <sign?</sign>

        <cuitRepresentada?</cuitRepresentada>

      </auth>

      <solicitud>

        <cuitSolicitante?</cuitSolicitante>

        <cartaPorte>

          <tipoCPE?</tipoCPE>

```

```

        <sucursal>?</sucursal>

        <nroOrden>?</nroOrden>

    </cartaPorte>

    <destino>

        <cuit>?</cuit>

        <codProvincia>?</codProvincia>

        <codLocalidad>?</codLocalidad>

        <planta>?</planta>

        <esDestinoCampo>?</esDestinoCampo>

    </destino>

    <transporte>

        <fechaHoraPartida>?</fechaHoraPartida>

        <kmRecorrer>?</kmRecorrer>

    </transporte>

</solicitud>

</wsc:DesvioCPEAutomotorReq>

</soapenv:Body>

</soapenv:Envelope>

```

Donde <DesvioCPEAutomotorReq> es del tipo DesvioCPEAutomotorRequest que engloba los elementos <auth> y <solicitud> de los tipos Auth y DesvioAutomotorSolicitud. respectivamente.

## Respuesta

El esquema es similar al del método informarContingencia. El mensaje retorna el elemento <DesvioCPEAutomotorResp> del tipo DesvioCPEAutomotorResponse que contiene la etiqueta <respuesta> del tipo [CartaPorteRespuesta](#) idéntica a la etiqueta <respuesta> del método [informarContingencia](#).

## Confirmacion Definitiva CPE Automotor

**Nombre método:** confirmacionDefinitivaCPEAutomotor.

**Descripción:** Método para informar la confirmación definitiva de una carta de porte existente.

## Solicitud

### Esquema

```
<soapenv:Envelope xmlns:soapenv="http://schemas.xmlsoap.org/soap/envelope/"
xmlns:wsc="https://serviciosjava.afip.gob.ar/wscpe/"

  <soapenv:Header/>

  <soapenv:Body>

    <wsc:ConfirmacionDefinitivaCPEAutomotorReq>

      <auth>

        <token?</token>

        <sign?</sign>

        <cuitRepresentada?</cuitRepresentada>

      </auth>

      <solicitud>

        <cuitSolicitante?</cuitSolicitante>

        <cartaPorte>

          <tipoCPE?</tipoCPE>

          <sucursal?</sucursal>

          <nroOrden?</nroOrden>

        </cartaPorte>

        <!--Optional:-->

        <intervinientes>

          <!--Optional:-->

          <cuitRepresentanteRecibidor?</cuitRepresentanteRecibidor>

        </intervinientes>

        <pesoBrutoDescarga?</pesoBrutoDescarga>

        <pesoTaraDescarga?</pesoTaraDescarga>

      </solicitud>

    </wsc:ConfirmacionDefinitivaCPEAutomotorReq>

  </soapenv:Body>

</soapenv:Envelope>
```

Donde `<ConfirmacionDefinitivaCPEAutomotorReq>` es del tipo `ConfirmacionDefinitivaCPEAutomotorRequest` que engloba los elementos `<auth>` y `<solicitud>` de los tipos `Auth` y `ConfirmacionAutomotorSolicitud`. respectivamente.

## Respuesta

El esquema es similar al del método `informarContingencia`. El mensaje retorna el elemento `<ConfirmacionDefinitivaCPEAutomotorResp>` del tipo `ConfirmacionDefinitivaCPEAutomotorResponse` que contiene la etiqueta `<respuesta>` del tipo `CartaPorteRespuesta` idéntica a la etiqueta `<respuesta>` del método `informarContingencia`.

## Modificación CPE Ferroviaria

**Nombre método:** `editarCPEFerroviaria`.

**Descripción:** Permite modificar datos de una CP Ferroviaria en estado Activo o Confirmado.

## Solicitud

### Esquema

```
<soapenv:Envelope xmlns:soapenv="http://schemas.xmlsoap.org/soap/envelope/"
xmlns:wsc="https://serviciosjava.afip.gob.ar/wscpe/"
  <soapenv:Header/>
  <soapenv:Body>
    <wsc:EditarCPEFerroviariaReq>
      <auth>
        <token?</token>
        <sign?</sign>
        <cuitRepresentada?</cuitRepresentada>
      </auth>
      <solicitud>
        <nroCTG?</nroCTG>
        <!--Optional:-->
        <cuitDestinatario?</cuitDestinatario>
        <!--Optional:-->
        <cuitRemitenteComercialVentaPrimaria?</cuitRemitenteComercialVentaPrimaria>
        <!--Optional:-->
      </solicitud>
    </wsc:EditarCPEFerroviariaReq>
  </soapenv:Body>
</soapenv:Envelope>
```



```

    <cuitRemitenteComercialVentaSecundaria?></cuitRemitenteComercialVentaSecundaria>
    <!--Optional:-->
    <cuitRemitenteComercialVentaSecundaria2?></cuitRemitenteComercialVentaSecundaria2>
    <!--Optional:-->
    <cuitCorredorVentaPrimaria?></cuitCorredorVentaPrimaria>
    <!--Optional:-->
    <cuitCorredorVentaSecundaria?></cuitCorredorVentaSecundaria>
    <!--Optional:-->
    <cuitTransportista?></cuitTransportista>
    <!--Optional:-->
    <destino>
        <cuit?></cuit>
        <esDestinoCampo?></esDestinoCampo>
        <codProvincia?></codProvincia>
        <codLocalidad?></codLocalidad>
        <!--Optional:-->
        <planta?></planta>
    </destino>
    <!--Optional:-->
    <nroVagon?></nroVagon>
    <pesoBruto?></pesoBruto>
    <codGrano?></codGrano>
</solicitud>
</wsc:EditarCPEFerroviariaReq>
</soapenv:Body>
</soapenv:Envelope>

```

Donde <EditarCPEFerroviariaReq> es del tipo EditarCPEFerroviariaRequest que engloba los elementos <auth> y <solicitud> de los tipos Auth y EditarActivaFerroviariaSolicitud, respectivamente.

## Respuesta

El esquema es similar al del método `informarContingencia`. El mensaje retorna el elemento `<EditarCPEFerroviariaResp>` del tipo `EditarCPEFerroviariaResponse` que contiene la etiqueta `<respuesta>` del tipo `CartaPorteRespuesta` idéntica a la etiqueta `<respuesta>` del método `informarContingencia`.

## Modificación CPE Automotor

**Nombre método:** `editarCPEAutomotor`.

**Descripción:** Permite modificar datos de una CP Automotor en estado Activo o Confirmado.

## Solicitud

### Esquema

```
<soapenv:Envelope xmlns:soapenv="http://schemas.xmlsoap.org/soap/envelope/"
xmlns:wsc="https://serviciosjava.afip.gob.ar/wscpe/"

  <soapenv:Header/>

  <soapenv:Body>

    <wsc:EditarCPEAutomotorReq>

      <auth>

        <token?</token>

        <sign?</sign>

        <cuitRepresentada?</cuitRepresentada>

      </auth>

      <solicitud>

        <nroCTG?</nroCTG>

        <!--Optional:-->

        <cuitRemitenteComercialVentaPrimaria?</cuitRemitenteComercialVentaPrimaria>

        <!--Optional:-->

        <cuitRemitenteComercialVentaSecundaria?</cuitRemitenteComercialVentaSecundaria>

        <!--Optional:-->

        <cuitRemitenteComercialVentaSecundaria2?</cuitRemitenteComercialVentaSecundaria2>

        <!--Optional:-->

        <cuitCorredorVentaPrimaria?</cuitCorredorVentaPrimaria>
```

```

    <!--Optional:-->
    <cuitCorredorVentaSecundaria?></cuitCorredorVentaSecundaria>
    <!--Optional:-->
    <cuitDestinatario?></cuitDestinatario>
    <!--Optional:-->
    <cuitChofer?></cuitChofer>
    <!--Optional:-->
    <cuitTransportista?></cuitTransportista>
    <destino>
        <cuit?></cuit>
        <esDestinoCampo?></esDestinoCampo>
        <codProvincia?></codProvincia>
        <codLocalidad?></codLocalidad>
        <!--Optional:-->
        <planta?></planta>
    </destino>
    <cosecha?></cosecha>
    <pesoBruto?></pesoBruto>
    <codGrano?></codGrano>
    <!--Zero or more repetitions:-->
    <dominio?></dominio>
</solicitud>
</wsc:EditarCPEAutomotorReq>
</soapenv:Body>
</soapenv:Envelope>

```

Donde <EditarCPEAutomotorReq> es del tipo EditarCPEAutomotorRequest que engloba los elementos <auth> y <solicitud> de los tipos Auth y EditarActivaAutomotorSolicitud, respectivamente.

## Respuesta

El esquema es similar al del método informarContingencia. El mensaje retorna el

elemento <EditarCPEAutomotorResp> del tipo EditarCPEAutomotorResponse que contiene la etiqueta <respuesta> del tipo [CartaPorteRespuesta](#) idéntica a la etiqueta <respuesta> del método [informarContingencia](#).

## Consultar CPE por Destino

**Nombre método:** consultarCPEPorDestino.

**Descripción:** Permite la consulta de CPE en calidad de destino para una planta y rango de fechas específicos.

### Solicitud

### Esquema

```
<soapenv:Envelope xmlns:soapenv="http://schemas.xmlsoap.org/soap/envelope/"
xmlns:wsc="https://serviciosjava.afip.gob.ar/wscpe/">

  <soapenv:Header/>

  <soapenv:Body>

    <wsc:ConsultarCPEPorDestinoReq>

      <auth>

        <token?</token>

        <sign?</sign>

        <cuitRepresentada?</cuitRepresentada>

      </auth>

      <solicitud>

        <planta?</planta>

        <fechaPartidaDesde?</fechaPartidaDesde>

        <fechaPartidaHasta?</fechaPartidaHasta>

        <!--Optional:-->

        <tipoCartaPorte?</tipoCartaPorte>

      </solicitud>

    </wsc:ConsultarCPEPorDestinoReq>

  </soapenv:Body>

</soapenv:Envelope>
```

Donde <ConsultarCPEPorDestinoReq> es del tipo ConsultarCPEPorDestinoRequest que engloba los elementos <auth> y <solicitud> de los tipos Auth y ConsultarCPEPorDestinoSolicitud respectivamente.

## Respuesta

```
<soapenv:Envelope xmlns:soapenv="http://schemas.xmlsoap.org/soap/envelope/"
xmlns:wsc="https://serviciosjava.afip.gob.ar/wscpe/"
  <soapenv:Header/>
  <soapenv:Body>
    <wsc:ConsultarCPEPorDestinoResp>
      <respuesta>
        <!-- Zero or more repetitions:-->
        <cartaPorte>
          <!-- Optional:-->
          <nroCTG?</nroCTG>
          <!-- Optional:-->
          <fechaPartida?</fechaPartida>
          <!-- Optional:-->
          <estado?</estado>
          <!-- Optional:-->
          <fechaUltimaModificacion?</fechaUltimaModificacion>
        </cartaPorte>
        <!-- Optional:-->
        <errores>
          <!-- Zero or more repetitions:-->
          <error>
            <codigo?</codigo>
            <descripcion?</descripcion>
          </error>
        </errores>
        <!-- Optional:-->
        <metadata>
          <!-- Optional:-->
          <servidor?</servidor>
```

```

        <!--Optional:-->
        <fechaHora?></fechaHora>
    </metadata>
</respuesta>
</wsc:ConsultarCPEPorDestinoResp>
</soapenv:Body>
</soapenv:Envelope>

```

Donde `<ConsultarCPEPorDestinoResp>` es del tipo `ConsultarCPEPorDestinoResponse` y contiene la etiqueta `<respuesta>` del tipo `ConsultarCPEPorDestinoRespuesta`.

## Consultar CPE Pendientes de Resolución

**Nombre método:** `consultarCPEPendientesDeResolucion`.

**Descripción:** Permite la consulta de CPE que se encuentran pendientes de resolución

### Solicitud

### Esquema

```

<soapenv:Envelope xmlns:soapenv="http://schemas.xmlsoap.org/soap/envelope/"
xmlns:wsc="https://serviciosjava.afip.gob.ar/wscpe">
    <soapenv:Header/>
    <soapenv:Body>
        <wsc:ConsultarCPEPPendientesDeResolucionReq>
            <auth>
                <token?></token>
                <sign?></sign>
                <cuitRepresentada?></cuitRepresentada>
            </auth>
            <solicitud>
                <perfil?></perfil>
                <!--Optional:-->
                <planta?></planta>
            </solicitud>
        </wsc:ConsultarCPEPPendientesDeResolucionReq>
    </soapenv:Body>
</soapenv:Envelope>

```

```

    </wsc:ConsultarCPEPPendientesDeResolucionReq>

</soapenv:Body>

</soapenv:Envelope>

```

Donde <ConsultarCPEPPendientesDeResolucionReq> es del tipo ConsultarCPEPPendientesDeResolucionRequest que engloba los elementos <auth> y <solicitud> de los tipos Auth y ConsultarCPEPPendientesDeResolucionSolicitud respectivamente.

## Respuesta

```

<soapenv:Envelope xmlns:soapenv="http://schemas.xmlsoap.org/soap/envelope/"
xmlns:wsc="https://serviciosjava.afip.gob.ar/wscpe/">

  <soapenv:Header/>

  <soapenv:Body>

    <wsc:ConsultarCPEPPendientesDeResolucionResp>

      <respuesta>

        <!-- Zero or more repetitions:-->

        <cartaPorte>

          <!-- Optional:-->

          <nroCTG?</nroCTG>

          <!-- Optional:-->

          <fechaPartida?</fechaPartida>

          <!-- Optional:-->

          <estado?</estado>

          <!-- Optional:-->

          <fechaUltimaModificacion?</fechaUltimaModificacion>

        </cartaPorte>

        <!-- Optional:-->

        <errores>

          <!-- Zero or more repetitions:-->

          <error>

            <codigo?</codigo>

            <descripcion?</descripcion>

```

```

        </error>

    </errores>

    <!--Optional:-->

    <metadata>

        <!--Optional:-->

        <servidor?></servidor>

        <!--Optional:-->

        <fechaHora?></fechaHora>

    </metadata>

</respuesta>

</wsc:ConsultarCPEPPendientesDeResolucionResp>

</soapenv:Body>

</soapenv:Envelope>

```

Donde `<ConsultarCPEPPendientesDeResolucionResp>` es del tipo `ConsultarCPEPPendientesDeResolucionResponse` y contiene la etiqueta `<respuesta>` del tipo `ConsultarCPEPPendientesDeResolucionRespuesta`.

## Consulta de Plantas

**Nombre método:** consultarPlantas.

**Descripción:** Permite la consulta de plantas activas.

**Solicitud**

**Esquema**

```

<soapenv:Envelope xmlns:soapenv="http://schemas.xmlsoap.org/soap/envelope/"
xmlns:wsc="https://serviciosjava.afip.gob.ar/wscpe/">

    <soapenv:Header/>

    <soapenv:Body>

        <wsc:ConsultarPlantasReq>

            <auth>

                <token?></token>

                <sign?></sign>

                <cuitRepresentada?></cuitRepresentada>

            </auth>

```



```

    <solicitud>
      <cuit>?</cuit>
    </solicitud>
  </wsc:ConsultarPlantasReq>
</soapenv:Body>
</soapenv:Envelope>

```

Donde <ConsultarPlantasReq> es del tipo ConsultarPlantasRequest que engloba los elementos <auth> y <solicitud> de los tipos Auth y ConsultarPlantasSolicitud respectivamente.

## Respuesta

```

<soapenv:Envelope xmlns:soapenv="http://schemas.xmlsoap.org/soap/envelope/"
xmlns:wsc="https://serviciosjava.afip.gob.ar/wscpe/">
  <soapenv:Header/>
  <soapenv:Body>
    <wsc:ConsultarPlantasResp>
      <respuesta>
        <!-- Zero or more repetitions:-->
        <planta>
          <nroPlanta>?</nroPlanta>
          <codProvincia>?</codProvincia>
          <codLocalidad>?</codLocalidad>
        </planta>
        <!-- Optional:-->
        <errores>
          <!-- Zero or more repetitions:-->
          <error>
            <codigo>?</codigo>
            <descripcion>?</descripcion>
          </error>
        </errores>
      </respuesta>
    </wsc:ConsultarPlantasResp>
  </soapenv:Body>
</soapenv:Envelope>

```

```

    <!--Optional:-->
    <metadata>
        <!--Optional:-->
        <servidor>?</servidor>
        <!--Optional:-->
        <fechaHora>?</fechaHora>
    </metadata>
</respuesta>
</wsc:ConsultarPlantasResp>
</soapenv:Body>
</soapenv:Envelope>

```

Donde <ConsultarPlantasResp> es del tipo ConsultarPlantasResponse y contiene la etiqueta <respuesta> del tipo ConsultarPlantasRespuesta.

## Modificación Intervinientes CPE Ferroviaria

**Nombre método:** editarCPEConfirmadaFerroviaria.

**Descripción:** Permite modificar datos de intervinientes de una CP Ferroviaria en estado Confirmado.

### Solicitud

#### Esquema

```

<soapenv:Envelope xmlns:soapenv="http://schemas.xmlsoap.org/soap/envelope/"
xmlns:wsc="https://serviciosjava.afip.gob.ar/wscpe/">
    <soapenv:Header/>
    <soapenv:Body>
        <wsc:EditarCPEConfirmadaFerroviariaReq>
            <auth>
                <token>?</token>
                <sign>?</sign>
                <cuitRepresentada>?</cuitRepresentada>
            </auth>
            <solicitud>
                <nroCTG>?</nroCTG>
            </solicitud>
        </wsc:EditarCPEConfirmadaFerroviariaReq>
    </soapenv:Body>
</soapenv:Envelope>

```

```

    <intervinientes>
      <!--Optional:-->
      <cuitCorredorVentaPrimaria?></cuitCorredorVentaPrimaria>
      <!--Optional:-->
      <cuitCorredorVentaSecundaria?></cuitCorredorVentaSecundaria>
      <!--Optional:-->
      <cuitRemitenteComercialVentaPrimaria?></cuitRemitenteComercialVentaPrimaria>
      <!--Optional:-->
      <cuitRemitenteComercialVentaSecundaria?></cuitRemitenteComercialVentaSecundaria>
      <!--Optional:-->
      <cuitRemitenteComercialProductor?></cuitRemitenteComercialProductor>
    </intervinientes>
  </solicitud>
</wsc:EditarCPEConfirmadaFerroviariaReq>
</soapenv:Body>
</soapenv:Envelope>

```

Donde `<EditarCPEConfirmadaFerroviariaReq>` es del tipo `EditarCPEConfirmadaFerroviariaReq` que engloba los elementos `<auth>` y `<solicitud>` de los tipos `Auth` y `EditarCPEConfirmadaFerroviariaSolicitud`, respectivamente.

## Respuesta

El esquema es similar al del método `informarContingencia`. El mensaje retorna el elemento `<EditarCPEConfirmadaFerroviariaResp>` del tipo `EditarCPEConfirmadaFerroviariaResponse` que contiene la etiqueta `<respuesta>` del tipo `CartaPorteRespuesta` idéntica a la etiqueta `<respuesta>` del método `informarContingencia`.

## Modificación Intervinientes CPE Automotor

**Nombre método:** `editarCPEConfirmadaAutomotor`.

**Descripción:** Permite modificar datos de intervinientes de una CP Automotor en estado Confirmado.

### Solicitud

### Esquema

```

<soapenv:Envelope xmlns:soapenv="http://schemas.xmlsoap.org/soap/envelope/"
xmlns:wsc="https://serviciosjava.afip.gob.ar/wscpe/">

  <soapenv:Header/>

  <soapenv:Body>

    <wsc:EditarCPEConfirmadaAutomotorReq>

      <auth>

        <token?</token>

        <sign?</sign>

        <cuitRepresentada?</cuitRepresentada>

      </auth>

      <solicitud>

        <nroCTG?</nroCTG>

        <intervinientes>

          <!--Optional:-->

          <cuitCorredorVentaPrimaria?</cuitCorredorVentaPrimaria>

          <!--Optional:-->

          <cuitCorredorVentaSecundaria?</cuitCorredorVentaSecundaria>

          <!--Optional:-->

          <cuitRemitenteComercialVentaPrimaria?</cuitRemitenteComercialVentaPrimaria>

          <!--Optional:-->

          <cuitRemitenteComercialVentaSecundaria?</cuitRemitenteComercialVentaSecundaria>

          <!--Optional:-->

          <cuitRemitenteComercialProductor?</cuitRemitenteComercialProductor>

        </intervinientes>

      </solicitud>

    </wsc:EditarCPEConfirmadaAutomotorReq>

  </soapenv:Body>

</soapenv:Envelope>

```

Donde `<EditarCPEConfirmadaAutomotorReq>` es del tipo `EditarCPEConfirmadaAutomotorRequest` que engloba los elementos `<auth>` y

<solicitud> de los tipos Auth y EditarCPEConfirmadaAutomotorSolicitud, respectivamente.

## Respuesta

El esquema es similar al del método informarContingencia. El mensaje retorna el elemento <EditarCPEConfirmadaAutomotorResp> del tipo EditarCPEConfirmadaAutomotorResponse que contiene la etiqueta <respuesta> del tipo CartaPorteRespuesta idéntica a la etiqueta <respuesta> del método informarContingencia.

## AutorizarCPEFerroviariaDG

**Nombre método:** autorizarCPEFerroviariaDG.

**Descripción:** Solicitud de una nueva carta de porte del tipo ferroviaria derivados granarios.

## Solicitud

### Esquema

```
<soapenv:Envelope xmlns:soapenv="http://schemas.xmlsoap.org/soap/envelope/"
xmlns:wsc="https://serviciosjava.afip.gob.ar/wscpe/">

  <soapenv:Header/>

  <soapenv:Body>

    <wsc:AuthorizeCPEFerroviariaDGReq>

      <auth>

        <token?</token>

        <sign?</sign>

        <cuitRepresentada?</cuitRepresentada>

      </auth>

      <solicitud>

        <cabecera>

          <sucursal?</sucursal>

          <nroOrden?</nroOrden>

        </cabecera>

        <origen>
```

```
<esUsuarioIndustria?></esUsuarioIndustria>
<planta?></planta>
<!--Optional:-->
<cuitTitularPlanta?></cuitTitularPlanta>
<domicilioOrigen>
  <tipo?></tipo>
  <orden?></orden>
</domicilioOrigen>
</origen>
<!--Optional:-->
<intervinientes>
  <!--Optional:-->
  <cuitRemitenteComercial?></cuitRemitenteComercial>
  <!--Optional:-->
  <cuitComisionista?></cuitComisionista>
  <!--Optional:-->
  <cuitCorredor?></cuitCorredor>
  <!--Optional:-->
  <cuitMercadoATermino?></cuitMercadoATermino>
</intervinientes>
<datosCarga>
  <codGrano?></codGrano>
  <codDerivadoGranario?></codDerivadoGranario>
  <pesoBruto?></pesoBruto>
  <pesoTara?></pesoTara>
  <tipoEmbalaje?></tipoEmbalaje>
  <!--Optional:-->
  <otroEmbalaje?></otroEmbalaje>
  <unidadMedida?></unidadMedida>
```

```
<!--Optional:-->
<cantidadUnidades?></cantidadUnidades>
<kgLitroM3?></kgLitroM3>
<!--Optional:-->
<lote?></lote>
<!--Optional:-->
<fechaLote?></fechaLote>
</datosCarga>
<destino>
  <cuit?></cuit>
  <planta?></planta>
  <domicilioDestino>
    <tipo?></tipo>
    <orden?></orden>
  </domicilioDestino>
</destino>
<destinatario>
  <cuit?></cuit>
</destinatario>
<transporte>
  <cuitTransportista?></cuitTransportista>
  <!--Optional:-->
  <cuitTransportistaTramo2?></cuitTransportistaTramo2>
  <nroVagon?></nroVagon>
  <!--1 or more repetitions:-->
  <nroPrecinto?></nroPrecinto>
  <nroOperativo?></nroOperativo>
  <ramal>
    <codigo?></codigo>
```

```

        <!--Optional:-->
        <descripcion?</descripcion>
    </ramal>
    <fechaHoraPartidaTren?</fechaHoraPartidaTren>
    <kmRecorrer?</kmRecorrer>
    <!--Optional:-->
    <cuitConductor?</cuitConductor>
    <!--Optional:-->
    <cuitConductorTramo2?</cuitConductorTramo2>
    <!--Optional:-->
    <tarifa?</tarifa>
    <cuitPagadorFlete?</cuitPagadorFlete>
    <!--Optional:-->
    <cuitIntermediarioFlete?</cuitIntermediarioFlete>
</transporte>
<!--Optional:-->
    <observaciones?</observaciones>
</solicitud>
</wsc:AutorizarCPEFerroviariaDGReq>
</soapenv:Body>
</soapenv:Envelope>

```

Donde `<AutorizarCPEFerroviariaDGReq>` es del tipo `AutorizarCPEFerroviariaDGRequest` que engloba los elementos `<auth>` y `<solicitud>` de los tipos `Auth` y `AutorizarFerroviariaDGSolicitud` respectivamente.

## Respuesta

### Esquema

```

<soapenv:Envelope xmlns:soapenv="http://schemas.xmlsoap.org/soap/envelope/"
xmlns:wsc="https://serviciosjava.afip.gob.ar/wscpe/"
    <soapenv:Header/>
    <soapenv:Body>

```



```
<wsc:AutorizarCPEFerroviariaDGResp>
  <respuesta>
    <!--Optional:-->
    <cabecera>
      <!--Optional:-->
      <tipoCartaPorte?></tipoCartaPorte>
      <!--Optional:-->
      <sucursal?></sucursal>
      <!--Optional:-->
      <nroOrden?></nroOrden>
      <!--Optional:-->
      <nroCTG?></nroCTG>
      <!--Optional:-->
      <fechaEmision?></fechaEmision>
      <!--Optional:-->
      <estado?></estado>
      <!--Optional:-->
      <fechaInicioEstado?></fechaInicioEstado>
      <!--Optional:-->
      <fechaVencimiento?></fechaVencimiento>
      <!--Optional:-->
      <observaciones?></observaciones>
      <!--Optional:-->
      <anulacionMotivo?></anulacionMotivo>
      <!--Optional:-->
      <anulacionObservaciones?></anulacionObservaciones>
    </cabecera>
    <!--Optional:-->
    <origen>
```

```

<!--Optional:-->
<cuit>?</cuit>
<!--Optional:-->
<esUsuarioIndustria>?</esUsuarioIndustria>
<!--Optional:-->
<codProvincia>?</codProvincia>
<!--Optional:-->
<codLocalidad>?</codLocalidad>
<!--Optional:-->
<domicilio>?</domicilio>
<!--Optional:-->
<planta>?</planta>
<!--Optional:-->
<cuitTitularPlanta>?</cuitTitularPlanta>
</origen>
<!--Optional:-->
<intervinientes>
  <!--Optional:-->
  <cuitRemitenteComercialVentaPrimaria>?</cuitRemitenteComercialVentaPrimaria>
  <!--Optional:-->
  <cuitRemitenteComercialVentaSecundaria>?</cuitRemitenteComercialVentaSecundaria>
  <!--Optional:-->
<cuitRemitenteComercialVentaSecundaria2>?</cuitRemitenteComercialVentaSecundaria2>
  <!--Optional:-->
  <cuitMercadoATermino>?</cuitMercadoATermino>
  <!--Optional:-->
  <cuitCorredorVentaPrimaria>?</cuitCorredorVentaPrimaria>
  <!--Optional:-->
  <cuitCorredorVentaSecundaria>?</cuitCorredorVentaSecundaria>

```

```
<!--Optional:-->
<cuitRepresentanteEntregador?></cuitRepresentanteEntregador>
<!--Optional:-->
<cuitRepresentanteRecibidor?></cuitRepresentanteRecibidor>
<!--Optional:-->
<cuitComisionista?></cuitComisionista>
<!--Optional:-->
<cuitCorredor?></cuitCorredor>
</intervinientes>
<!--Optional:-->
<datosCarga>
  <!--Optional:-->
  <codGrano?></codGrano>
  <!--Optional:-->
  <codDerivadoGranario?></codDerivadoGranario>
  <!--Optional:-->
  <cosecha?></cosecha>
  <!--Optional:-->
  <pesoBruto?></pesoBruto>
  <!--Optional:-->
  <pesoTara?></pesoTara>
  <!--Optional:-->
  <pesoBrutoDescarga?></pesoBrutoDescarga>
  <!--Optional:-->
  <pesoTaraDescarga?></pesoTaraDescarga>
  <!--Optional:-->
  <tipoEmbalaje?></tipoEmbalaje>
  <!--Optional:-->
  <otroEmbalaje?></otroEmbalaje>
```

```
<!--Optional:-->
<unidadMedida?></unidadMedida>
<!--Optional:-->
<cantidadUnidades?></cantidadUnidades>
<!--Optional:-->
<kgLitroM3?></kgLitroM3>
<!--Optional:-->
<lote?></lote>
<!--Optional:-->
<fechaLote?></fechaLote>
</datosCarga>
<!--Optional:-->
<destino>
  <!--Optional:-->
  <cuit?></cuit>
  <!--Optional:-->
  <codProvincia?></codProvincia>
  <!--Optional:-->
  <codLocalidad?></codLocalidad>
  <!--Optional:-->
  <planta?></planta>
  <!--Optional:-->
  <domicilioDestino?></domicilioDestino>
</destino>
<!--Optional:-->
<destinatario>
  <!--Optional:-->
  <cuit?></cuit>
</destinatario>
```

```

<!--Optional:-->
<transporte>
  <!--Optional:-->
  <cuitTransportista?</cuitTransportista>
  <!--Optional:-->
  <cuitTransportistaTramo2?</cuitTransportistaTramo2>
  <!--Optional:-->
  <nroVagon?</nroVagon>
  <!--Zero or more repetitions:-->
  <nroPrecinto?</nroPrecinto>
  <!--Optional:-->
  <nroOperativo?</nroOperativo>
  <!--Optional:-->
  <ramal>
    <codigo?</codigo>
    <!--Optional:-->
    <descripcion?</descripcion>
  </ramal>
  <!--Optional:-->
  <fechaHoraPartidaTren?</fechaHoraPartidaTren>
  <!--Optional:-->
  <kmRecorrer?</kmRecorrer>
  <!--Optional:-->
  <cuitPagadorFlete?</cuitPagadorFlete>
  <!--Optional:-->
  <cuitConductor?</cuitConductor>
  <!--Optional:-->
  <cuitConductorTramo2?</cuitConductorTramo2>
  <!--Optional:-->

```

```
<tarifa?></tarifa>

<!--Optional:-->

<cuitIntermediarioFlete?></cuitIntermediarioFlete>

<!--Optional:-->

<mercaderiaFumigada?></mercaderiaFumigada>

</transporte>

<!--Optional:-->

<pdf?></pdf>

<!--Optional:-->

<errores>

  <!--Zero or more repetitions:-->

  <error>

    <codigo?></codigo>

    <descripcion?></descripcion>

  </error>

</errores>

<!--Optional:-->

<metadata>

  <!--Optional:-->

  <servidor?></servidor>

  <!--Optional:-->

  <fechaHora?></fechaHora>

</metadata>

</respuesta>

</wsc:AutorizarCPEFerroviariaDGResp>

</soapenv:Body>

</soapenv:Envelope>
```

Donde `<AutorizarCPEFerroviariaDGResp>` es del tipo `AutorizarCPEFerroviariaDGResponse` y contiene la etiqueta `<respuesta>` del tipo `DetalleFerroviariaDGRespuesta`.

## Consultar CPE Ferroviaria Derivados Granarios

**Nombre método:** consultarCPEFerroviariaDG.

**Descripción:** Busca una CPE existente según parámetros de búsqueda y retorna información de la misma.

### Solicitud

### Esquema

```
<soapenv:Envelope xmlns:soapenv="http://schemas.xmlsoap.org/soap/envelope/"
xmlns:wsc="https://serviciosjava.afip.gob.ar/wscpe/"
  <soapenv:Header/>
  <soapenv:Body>
    <wsc:ConsultarCPEFerroviariaDGReq>
      <auth>
        <token?</token>
        <sign?</sign>
        <cuitRepresentada?</cuitRepresentada>
      </auth>
      <solicitud>
        <!--Optional:-->
        <cartaPorte>
          <tipoCPE?</tipoCPE>
          <sucursal?</sucursal>
          <nroOrden?</n
        <!--Optional:-->
        <cuitSolicitante?</cuitSolicitante>
        <!--Optional:-->
        <cuitTitularPlanta?</cuitTitularPlanta>
        <roOrden>
      </cartaPorte>
      <!--Optional:-->
      <nroCTG?</nroCTG>
    </solicitud>
```

```

    </wsc:ConsultarCPEFerroviariaDGReq>

</soapenv:Body>

</soapenv:Envelope>

```

Donde <ConsultarCPEFerroviariaDGReq> es del tipo ConsultarCPEFerroviariaDGRequest que engloba los elementos <auth> y <solicitud> de los tipos Auth y ConsultarFerroviariaDGSolicitud respectivamente.

## Respuesta

### Esquema

```

<soapenv:Envelope xmlns:soapenv="http://schemas.xmlsoap.org/soap/envelope/"
xmlns:wsc="https://serviciosjava.afip.gob.ar/wscpe/">

  <soapenv:Header/>

  <soapenv:Body>

    <wsc:ConsultarCPEFerroviariaDGResp>

      <respuesta>

        <!--Optional:-->

        <cabecera>

          <!--Optional:-->

          <tipoCartaPorte?></tipoCartaPorte>

          <!--Optional:-->

          <sucursal?></sucursal>

          <!--Optional:-->

          <nroOrden?></nroOrden>

          <!--Optional:-->

          <nroCTG?></nroCTG>

          <!--Optional:-->

          <fechaEmision?></fechaEmision>

          <!--Optional:-->

          <estado?></estado>

          <!--Optional:-->

          <fechalnicioEstado?></fechalnicioEstado>

```



```
<!--Optional:-->
<fechaVencimiento?></fechaVencimiento>
<!--Optional:-->
<observaciones?></observaciones>
<!--Optional:-->
<anulacionMotivo?></anulacionMotivo>
<!--Optional:-->
<anulacionObservaciones?></anulacionObservaciones>
</cabecera>
<!--Optional:-->
<origen>
  <!--Optional:-->
  <cuit?></cuit>
  <!--Optional:-->
  <esUsuarioIndustria?></esUsuarioIndustria>
  <!--Optional:-->
  <codProvincia?></codProvincia>
  <!--Optional:-->
  <codLocalidad?></codLocalidad>
  <!--Optional:-->
  <domicilio?></domicilio>
  <!--Optional:-->
  <planta?></planta>
  <!--Optional:-->
  <cuitTitularPlanta?></cuitTitularPlanta>
</origen>
<!--Optional:-->
<intervinientes>
```

```
<!--Optional:-->
<cuitRemitenteComercialVentaPrimaria?></cuitRemitenteComercialVentaPrimaria>
<!--Optional:-->
<cuitRemitenteComercialVentaSecundaria?></cuitRemitenteComercialVentaSecundaria>
<!--Optional:-->
<cuitRemitenteComercialVentaSecundaria2?></cuitRemitenteComercialVentaSecundaria2>
<!--Optional:-->
<cuitMercadoATermino?></cuitMercadoATermino>
<!--Optional:-->
<cuitCorredorVentaPrimaria?></cuitCorredorVentaPrimaria>
<!--Optional:-->
<cuitCorredorVentaSecundaria?></cuitCorredorVentaSecundaria>
<!--Optional:-->
<cuitRepresentanteEntregador?></cuitRepresentanteEntregador>
<!--Optional:-->
<cuitRepresentanteRecibidor?></cuitRepresentanteRecibidor>
<!--Optional:-->
<cuitComisionista?></cuitComisionista>
<!--Optional:-->
<cuitCorredor?></cuitCorredor>
</intervinientes>
<!--Optional:-->
<datosCarga>
<!--Optional:-->
<codGrano?></codGrano>
<!--Optional:-->
<codDerivadoGranario?></codDerivadoGranario>
```

```
<!--Optional:-->
<cosecha?</cosecha>
<!--Optional:-->
<pesoBruto?</pesoBruto>
<!--Optional:-->
<pesoTara?</pesoTara>
<!--Optional:-->
<pesoBrutoDescarga?</pesoBrutoDescarga>
<!--Optional:-->
<pesoTaraDescarga?</pesoTaraDescarga>
<!--Optional:-->
<tipoEmbalaje?</tipoEmbalaje>
<!--Optional:-->
<otroEmbalaje?</otroEmbalaje>
<!--Optional:-->
<unidadMedida?</unidadMedida>
<!--Optional:-->
<cantidadUnidades?</cantidadUnidades>
<!--Optional:-->
<kgLitroM3?</kgLitroM3>
<!--Optional:-->
<lote?</lote>
<!--Optional:-->
<fechaLote?</fechaLote>
</datosCarga>
<!--Optional:-->
<destino>
<!--Optional:-->
```

```
<cuit>?</cuit>
<!--Optional:-->
<codProvincia>?</codProvincia>
<!--Optional:-->
<codLocalidad>?</codLocalidad>
<!--Optional:-->
<planta>?</planta>
<!--Optional:-->
<domicilioDestino>?</domicilioDestino>
</destino>
<!--Optional:-->
<destinatario>
  <!--Optional:-->
  <cuit>?</cuit>
</destinatario>
<!--Optional:-->
<transporte>
  <!--Optional:-->
  <cuitTransportista>?</cuitTransportista>
  <!--Optional:-->
  <cuitTransportistaTramo2>?</cuitTransportistaTramo2>
  <!--Optional:-->
  <nroVagon>?</nroVagon>
  <!--Zero or more repetitions:-->
  <nroPrecinto>?</nroPrecinto>
  <!--Optional:-->
  <nroOperativo>?</nroOperativo>
  <!--Optional:-->
```

```

    <ramal>
      <codigo?</codigo>
      <!--Optional:-->
      <descripcion?</descripcion>
    </ramal>
  <!--Optional:-->
  <fechaHoraPartidaTren?</fechaHoraPartidaTren>
  <!--Optional:-->
  <kmRecorrer?</kmRecorrer>
  <!--Optional:-->
  <cuitPagadorFlete?</cuitPagadorFlete>
  <!--Optional:-->
  <cuitConductor?</cuitConductor>
  <!--Optional:-->
  <cuitConductorTramo2?</cuitConductorTramo2>
  <!--Optional:-->
  <tarifa?</tarifa>
  <!--Optional:-->
  <cuitIntermediarioFlete?</cuitIntermediarioFlete>
  <!--Optional:-->
  <mercaderiaFumigada?</mercaderiaFumigada>
</transporte>
<!--Optional:-->
<pdf?</pdf>
<!--Optional:-->
<errores>
  <!--Zero or more repetitions:-->
  <error>

```

```

        <codigo?</codigo>

        <descripcion?</descripcion>

    </error>

</errores>

<!--Optional:-->

<metadata>

    <!--Optional:-->

    <servidor?</servidor>

    <!--Optional:-->

    <fechaHora?</fechaHora>

</metadata>

</respuesta>

</wsc:ConsultarCPEFerroviariaDGResp>

</soapenv:Body>

</soapenv:Envelope>

```

El esquema es similar al del método `autorizarCPEFerroviariaDG`. El mensaje retorna el elemento `<ConsultarCPEFerroviariaDGResp>` del tipo `ConsultarCPEFerroviariaDGResponse` que contiene la etiqueta `<respuesta>` del tipo `DetalleFerroviariaDGRespuesta` idéntica a la etiqueta `<respuesta>` del método `autorizarCPEFerroviariaDG`.

## Modificación CPE Ferroviaria Derivados Granarios

**Nombre método:** `editarCPEDGFerroviaria`.

**Descripción:** Permite modificar datos de una CP Ferroviaria en estado Activo o Confirmado.

### Solicitud

#### Esquema

```

<soapenv:Envelope xmlns:soapenv="http://schemas.xmlsoap.org/soap/envelope/"
xmlns:wsc="https://serviciosjava.afip.gob.ar/wscpe/">

    <soapenv:Header/>

    <soapenv:Body>

        <wsc:EditarCPEDGFerroviariaReq>

```

```
<auth>
  <token?</token>
  <sign?</sign>
  <cuitRepresentada?</cuitRepresentada>
</auth>
<solicitud>
  <nroCTG?</nroCTG>
  <!--Optional:-->
  <cuitTransportista?</cuitTransportista>
  <!--Optional:-->
  <cuitConductor?</cuitConductor>
  <!--Optional:-->
  <cuitTransportistaTramo2?</cuitTransportistaTramo2>
  <!--Optional:-->
  <cuitConductorTramo2?</cuitConductorTramo2>
  <!--Optional:-->
  <nroVagon?</nroVagon>
  <!--Optional:-->
  <codGrano?</codGrano>
  <!--Optional:-->
  <codDerivadoGranario?</codDerivadoGranario>
  <!--Optional:-->
  <unidadMedida?</unidadMedida>
  <!--Optional:-->
  <tipoEmbalaje?</tipoEmbalaje>
  <!--Optional:-->
  <cantidadUnidades?</cantidadUnidades>
  <!--Optional:-->
  <cuitDestinatario?</cuitDestinatario>
```

```

    <!--Optional:-->
    <destino>
        <cuit>?</cuit>
        <planta>?</planta>
        <domicilioDestino>
            <tipo>?</tipo>
            <orden>?</orden>
        </domicilioDestino>
    </destino>
    <!--Optional:-->
    <tarifa>?</tarifa>
    <cuitPagadorFlete>?</cuitPagadorFlete>
    <!--Optional:-->
    <cuitIntermediarioFlete>?</cuitIntermediarioFlete>
    <kmRecorrer>?</kmRecorrer>
    <!--Optional:-->
    <pesoBruto>?</pesoBruto>
    <!--Optional:-->
    <observaciones>?</observaciones>
</solicitud>
</wsc:EditarCPEDGFerroviariaReq>
</soapenv:Body>
</soapenv:Envelope>

```

Donde <EditarCPEDGFerroviariaReq> es del tipo EditarCPEDGFerroviariaRequest que engloba los elementos <auth> y <solicitud> de los tipos Auth y EditarActivaDGFerroviariaSolicitud, respectivamente.

**Respuesta**

**Esquema**

```

<soapenv:Envelope xmlns:soapenv="http://schemas.xmlsoap.org/soap/envelope/"
xmlns:wsc="https://serviciosjava.afip.gob.ar/wscpe/">

```



```
<soapenv:Header/>
<soapenv:Body>
  <wsc:EditarCPEDGFerroviariaResp>
    <respuesta>
      <!--Optional:-->
      <cabecera>
        <!--Optional:-->
        <tipoCartaPorte?</tipoCartaPorte>
        <!--Optional:-->
        <sucursal?</sucursal>
        <!--Optional:-->
        <nroOrden?</nroOrden>
        <!--Optional:-->
        <nroCTG?</nroCTG>
        <!--Optional:-->
        <fechaEmision?</fechaEmision>
        <!--Optional:-->
        <estado?</estado>
        <!--Optional:-->
        <fechalnicioEstado?</fechalnicioEstado>
        <!--Optional:-->
        <fechaVencimiento?</fechaVencimiento>
        <!--Optional:-->
        <observaciones?</observaciones>
        <!--Optional:-->
        <anulacionMotivo?</anulacionMotivo>
        <!--Optional:-->
        <anulacionObservaciones?</anulacionObservaciones>
```

```
</cabecera>

<!--Optional:-->

<pdf?></pdf>

<!--Optional:-->

<errores>

  <!--Zero or more repetitions:-->

  <error>

    <codigo?></codigo>

    <descripcion?></descripcion>

  </error>

</errores>

<!--Optional:-->

<metadata>

  <!--Optional:-->

  <servidor?></servidor>

  <!--Optional:-->

  <fechaHora?></fechaHora>

</metadata>

</respuesta>

</wsc:EditarCPEDGFerroviariaResp>

</soapenv:Body>

</soapenv:Envelope>
```

El mensaje retorna el elemento <EditarCPEDGFerroviariaResp> del tipo EditarCPEDGFerroviariaResponse que contiene la etiqueta <respuesta> del tipo CartaPorteRespuesta.

## Confirmación Definitiva CPE Ferroviaria Derivados Granarios

**Nombre método:** confirmacionDefinitivaCPEFerroviariaDG.

**Descripción:** Método para informar la confirmación definitiva de una carta de porte existente.

## Solicitud

### Esquema

```
<soapenv:Envelope xmlns:soapenv="http://schemas.xmlsoap.org/soap/envelope/"
xmlns:wsc="https://serviciosjava.afip.gob.ar/wscpe/"

  <soapenv:Header/>

  <soapenv:Body>

    <wsc:ConfirmacionDefinitivaCPEFerroviariaDGReq>

      <auth>

        <token?</token>

        <sign?</sign>

        <cuitRepresentada?</cuitRepresentada>

      </auth>

      <solicitud>

        <cuitSolicitante?</cuitSolicitante>

        <cartaPorte>

          <tipoCPE?</tipoCPE>

          <sucursal?</sucursal>

          <nroOrden?</nroOrden>

        </cartaPorte>

        <pesoBrutoDescarga?</pesoBrutoDescarga>

        <pesoTaraDescarga?</pesoTaraDescarga>

        <ramalDescarga>

          <codigo?</codigo>

          <!--Optional:-->

          <descripcion?</descripcion>

        </ramalDescarga>

      </solicitud>

    </wsc:ConfirmacionDefinitivaCPEFerroviariaDGReq>

  </soapenv:Body>

</soapenv:Envelope>
```

Donde `<ConfirmacionDefinitivaCPEFerroviariaDGReq>` es del tipo `ConfirmacionDefinitivaCPEFerroviariaDGRequest` que engloba los elementos `<auth>` y `<solicitud>` de los tipos `Auth` y `ConfirmacionFerroviariaDGSolicitud`. respectivamente.

## Respuesta

### Esquema

```
<soapenv:Envelope xmlns:soapenv="http://schemas.xmlsoap.org/soap/envelope/"
xmlns:wsc="https://serviciosjava.afip.gob.ar/wscpe/"

  <soapenv:Header/>

  <soapenv:Body>

    <wsc:ConfirmacionDefinitivaCPEFerroviariaDGResp>

      <respuesta>

        <!--Optional:-->

        <cabecera>

          <!--Optional:-->

          <tipoCartaPorte?</tipoCartaPorte>

          <!--Optional:-->

          <sucursal?</sucursal>

          <!--Optional:-->

          <nroOrden?</nroOrden>

          <!--Optional:-->

          <nroCTG?</nroCTG>

          <!--Optional:-->

          <fechaEmision?</fechaEmision>

          <!--Optional:-->

          <estado?</estado>

          <!--Optional:-->

          <fechalnicioEstado?</fechalnicioEstado>

          <!--Optional:-->

          <fechaVencimiento?</fechaVencimiento>
```

```

    <!--Optional:-->
    <observaciones?></observaciones>
    <!--Optional:-->
    <anulacionMotivo?></anulacionMotivo>
    <!--Optional:-->
    <anulacionObservaciones?></anulacionObservaciones>
</cabecera>
<!--Optional:-->
<pdf>cid:1084829154712</pdf>
<!--Optional:-->
<errores>
    <!--Zero or more repetitions:-->
    <error>
        <codigo?></codigo>
        <descripcion?></descripcion>
    </error>
</errores>
<!--Optional:-->
<metadata>
    <!--Optional:-->
    <servidor?></servidor>
    <!--Optional:-->
    <fechaHora?></fechaHora>
</metadata>
</respuesta>
</wsc:ConfirmacionDefinitivaCPEFerroviariaDGResp>
</soapenv:Body>
</soapenv:Envelope>

```

El mensaje retorna el elemento <ConfirmacionDefinitivaCPEFerroviariaDGResp> del tipo ConfirmacionDefinitivaCPEFerroviariaDGResponse que contiene la etiqueta <respuesta> del tipo [CartaPorteRespuesta](#).

## Desvío de CPE Ferroviaria Derivados Granarios

**Nombre método:** desvioCPEFerroviariaDG.

**Descripción:** Método para informar el desvío de una carta de porte existente.

### Solicitud

#### Esquema

```
<soapenv:Envelope xmlns:soapenv="http://schemas.xmlsoap.org/soap/envelope/"
xmlns:wsc="https://serviciosjava.afip.gob.ar/wscpe/">

  <soapenv:Header/>

  <soapenv:Body>

    <wsc:DesvioCPEFerroviariaDGReq>

      <auth>

        <token>?</token>

        <sign>?</sign>

        <cuitRepresentada>?</cuitRepresentada>

      </auth>

      <solicitud>

        <cuitSolicitante>?</cuitSolicitante>

        <cartaPorte>

          <tipoCPE>?</tipoCPE>

          <sucursal>?</sucursal>

          <nroOrden>?</nroOrden>

        </cartaPorte>

        <destino>

          <cuit>?</cuit>

          <planta>?</planta>

          <domicilioDestino>

            <tipo>?</tipo>

            <orden>?</orden>

          </domicilioDestino>

        </destino>

      </solicitud>

    </wsc:DesvioCPEFerroviariaDGReq>

  </soapenv:Body>

</soapenv:Envelope>
```

```

        </domicilioDestino>
    </destino>
    <transporte>
        <ramal>
            <codigo?</codigo>
            <!--Optional:-->
            <descripcion?</descripcion>
        </ramal>
        <fechaHoraPartidaTren?</fechaHoraPartidaTren>
        <kmRecorrer?</kmRecorrer>
    </transporte>
</solicitud>
</wsc:DesvioCPEFerroviariaDGReq>
</soapenv:Body>
</soapenv:Envelope>

```

Donde `<DesvioCPEFerroviariaDGReq>` es del tipo `DesvioCPEFerroviariaDGRequest` que engloba los elementos `<auth>` y `<solicitud>` de los tipos `Auth` y `DesvioFerroviariaDGSolicitud`. respectivamente.

## Respuesta

### Esquema

```

<soapenv:Envelope xmlns:soapenv="http://schemas.xmlsoap.org/soap/envelope/"
xmlns:wsc="https://serviciosjava.afip.gob.ar/wscpe/">
    <soapenv:Header/>
    <soapenv:Body>
        <wsc:DesvioCPEFerroviariaDGResp>
            <respuesta>
                <!--Optional:-->
                <cabecera>
                    <!--Optional:-->
                    <tipoCartaPorte?</tipoCartaPorte>

```

```
<!--Optional:-->
<sucursal?></sucursal>
<!--Optional:-->
<nroOrden?></nroOrden>
<!--Optional:-->
<nroCTG?></nroCTG>
<!--Optional:-->
<fechaEmision?></fechaEmision>
<!--Optional:-->
<estado?></estado>
<!--Optional:-->
<fechalnicioEstado?></fechalnicioEstado>
<!--Optional:-->
<fechaVencimiento?></fechaVencimiento>
<!--Optional:-->
<observaciones?></observaciones>
<!--Optional:-->
<anulacionMotivo?></anulacionMotivo>
<!--Optional:-->
<anulacionObservaciones?></anulacionObservaciones>
</cabecera>
<!--Optional:-->
<pdf>cid:528201285638</pdf>
<!--Optional:-->
<errores>
  <!--Zero or more repetitions:-->
  <error>
    <codigo?></codigo>
```



```

        <descripcion?</descripcion>
    </error>
</errores>
<!--Optional:-->
<metadata>
    <!--Optional:-->
    <servidor?</servidor>
    <!--Optional:-->
    <fechaHora?</fechaHora>
</metadata>
</respuesta>
</wsc:DesvioCPEFerroviariaDGResp>
</soapenv:Body>
</soapenv:Envelope>

```

El mensaje retorna el elemento <DesvioCPEFerroviariaDGResp> del tipo DesvioCPEFerroviariaDGResponse que contiene la etiqueta <respuesta> del tipo CartaPorteRespuesta.

## Modificar destino / destinatario Carta de Porte Ferroviaria Derivados Granarios

**Nombre método:** nuevoDestinoDestinatarioCPEFerroviariaDG.

**Descripción:** Método para informar el nuevo destino / destinatario de una carta de porte existente.

### Solicitud

#### Esquema

```

<soapenv:Envelope xmlns:soapenv="http://schemas.xmlsoap.org/soap/envelope/"
xmlns:wsc="https://serviciosjava.afip.gob.ar/wscpe/">
    <soapenv:Header/>
    <soapenv:Body>
        <wsc:NuevoDestinoDestinatarioCPEFerroviariaDGReq>
            <auth>

```

```
<token>?</token>

<sign>?</sign>

<cuitRepresentada>?</cuitRepresentada>

</auth>

<solicitud>

  <cartaPorte>

    <tipoCPE>?</tipoCPE>

    <sucursal>?</sucursal>

    <nroOrden>?</nroOrden>

  </cartaPorte>

  <destino>

    <cuit>?</cuit>

    <planta>?</planta>

    <domicilioDestino>

      <tipo>?</tipo>

      <orden>?</orden>

    </domicilioDestino>

  </destino>

  <!--Optional:-->

  <destinatario>

    <cuit>?</cuit>

  </destinatario>

  <transporte>

    <ramal>

      <codigo>?</codigo>

      <!--Optional:-->

      <descripcion>?</descripcion>

    </ramal>

    <fechaHoraPartidaTren>?</fechaHoraPartidaTren>
```

```

        <kmRecorrer?></kmRecorrer>

    </transporte>

</solicitud>

</wsc:NuevoDestinoDestinatarioCPEFerroviariaDGReq>

</soapenv:Body>

</soapenv:Envelope>

```

Donde <NuevoDestinoDestinatarioCPEFerroviariaDGReq> es del tipo NuevoDestinoDestinatarioCPEFerroviariaDGRequest que engloba los elementos <auth> y <solicitud> de los tipos Auth y NuevoDestinoDestinatarioFerroviariaDGSolicitud respectivamente.

## Respuesta

### Esquema

```

<soapenv:Envelope xmlns:soapenv="http://schemas.xmlsoap.org/soap/envelope/"
xmlns:wsc="https://serviciosjava.afip.gob.ar/wscpe/">

    <soapenv:Header/>

    <soapenv:Body>

        <wsc:NuevoDestinoDestinatarioCPEFerroviariaDGResp>

            <respuesta>

                <!--Optional:-->

                <cabecera>

                    <!--Optional:-->

                    <tipoCartaPorte?></tipoCartaPorte>

                    <!--Optional:-->

                    <sucursal?></sucursal>

                    <!--Optional:-->

                    <nroOrden?></nroOrden>

                    <!--Optional:-->

                    <nroCTG?></nroCTG>

                    <!--Optional:-->

                    <fechaEmision?></fechaEmision>

```

```
<!--Optional:-->
<estado?</estado>
<!--Optional:-->
<fechaInicioEstado?</fechaInicioEstado>
<!--Optional:-->
<fechaVencimiento?</fechaVencimiento>
<!--Optional:-->
<observaciones?</observaciones>
<!--Optional:-->
<anulacionMotivo?</anulacionMotivo>
<!--Optional:-->
<anulacionObservaciones?</anulacionObservaciones>
</cabecera>
<!--Optional:-->
<pdf?</pdf>
<!--Optional:-->
<errores>
  <!--Zero or more repetitions:-->
  <error>
    <codigo?</codigo>
    <descripcion?</descripcion>
  </error>
</errores>
<!--Optional:-->
<metadata>
  <!--Optional:-->
  <servidor?</servidor>
  <!--Optional:-->
```

```
        <fechaHora?></fechaHora>

    </metadata>

</respuesta>

</wsc:NuevoDestinoDestinatarioCPEFerroviariaDGResp>

</soapenv:Body>

</soapenv:Envelope>
```

El mensaje retorna el elemento `<NuevoDestinoDestinatarioCPEFerroviariaDGResp>` del tipo `NuevoDestinoDestinatarioCPEFerroviariaDGResp` que contiene la etiqueta `<respuesta>` del tipo [CartaPorteRespuesta](#).

## Regreso a Origen CPE Ferroviaria para Derivados Granarios

**Nombre método:** `regresoOrigenCPEFerroviariaDG`.

**Descripción:** Permite realizar un regreso a Origen para una CPE Ferroviaria de Derivados Granarios.

### Solicitud

### Esquema

```
<soapenv:Envelope xmlns:soapenv="http://schemas.xmlsoap.org/soap/envelope/"
xmlns:wsc="https://serviciosjava.afip.gob.ar/wscpe/">

    <soapenv:Header/>

    <soapenv:Body>

        <wsc:RegresoOrigenCPEFerroviariaDGReq>

            <auth>

                <token?></token>

                <sign?></sign>

                <cuitRepresentada?></cuitRepresentada>

            </auth>

            <solicitud>

                <cartaPorte>

                    <tipoCPE?></tipoCPE>

                    <sucursal?></sucursal>
```

```

        <nroOrden?></nroOrden>
    </cartaPorte>
    <transporte>
        <ramal>
            <codigo?></codigo>
            <!--Optional:-->
            <descripcion?></descripcion>
        </ramal>
        <fechaHoraPartidaTren?></fechaHoraPartidaTren>
        <kmRecorrer?></kmRecorrer>
    </transporte>
    <!--Optional:-->
    <planta?></planta>
    <!--Optional:-->
    <domicilioDestino>
        <tipo?></tipo>
        <orden?></orden>
    </domicilioDestino>
</solicitud>
</wsc:RegresoOrigenCPEFerroviariaDGReq>
</soapenv:Body>
</soapenv:Envelope>

```

## Respuesta

### Esquema

```

<soapenv:Envelope xmlns:soapenv="http://schemas.xmlsoap.org/soap/envelope/"
xmlns:wsc="https://serviciosjava.afip.gob.ar/wscpe/">
    <soapenv:Header/>
    <soapenv:Body>
        <wsc:RegresoOrigenCPEFerroviariaDGResp>

```

```
<respuesta>
  <!--Optional:-->
  <cabecera>
    <!--Optional:-->
    <tipoCartaPorte?></tipoCartaPorte>
    <!--Optional:-->
    <sucursal?></sucursal>
    <!--Optional:-->
    <nroOrden?></nroOrden>
    <!--Optional:-->
    <nroCTG?></nroCTG>
    <!--Optional:-->
    <fechaEmision?></fechaEmision>
    <!--Optional:-->
    <estado?></estado>
    <!--Optional:-->
    <fechalnicioEstado?></fechalnicioEstado>
    <!--Optional:-->
    <fechaVencimiento?></fechaVencimiento>
    <!--Optional:-->
    <observaciones?></observaciones>
    <!--Optional:-->
    <anulacionMotivo?></anulacionMotivo>
    <!--Optional:-->
    <anulacionObservaciones?></anulacionObservaciones>
  </cabecera>
  <!--Optional:-->
  <pdf>cid:33155593298</pdf>
  <!--Optional:-->
```

```

    <errores>
      <!--Zero or more repetitions:-->
      <error>
        <codigo?</codigo>
        <descripcion?</descripcion>
      </error>
    </errores>

    <!--Optional:-->
    <metadata>
      <!--Optional:-->
      <servidor?</servidor>

```

Donde `<RegresoOrigenCPEFerroviariaDGResp>` es del tipo `RegresoOrigenCPEFerroviariaDGResponse` y contiene la etiqueta `<respuesta>` del tipo `CartaPorteRespuesta`

## Autorizar CPE Automotor Derivados Granarios

**Nombre método:** autorizarCPEAutomotorDG.

**Descripción:** Solicitud de una nueva carta de porte del tipo Automotor Derivados Granarios.

### **Solicitud**

#### **Esquema**

```

<soapenv:Envelope xmlns:soapenv="http://schemas.xmlsoap.org/soap/envelope/"
xmlns:wsc="https://serviciosjava.afip.gob.ar/wscpe/">
  <soapenv:Header/>
  <soapenv:Body>
    <wsc:AuthorizeCPEAutomotorDGReq>
      <auth>
        <token?</token>
        <sign?</sign>

```



```

    <cuitRepresentada?</cuitRepresentada>
</auth>
<solicitud>
    <cabecera>
        <tipoCP?</tipoCP>
        <sucursal?</sucursal>
        <nroOrden?</nroOrden>
    </cabecera>
    <origen>
        <esUsuarioIndustria?</esUsuarioIndustria>
        <!--Optional:-->
        <planta?</planta>
        <!--Optional:-->
        <cuitTitularPlanta?</cuitTitularPlanta>
        <domicilioOrigen>
            <tipo?</tipo>
            <orden?</orden>
        </domicilioOrigen>
    </origen>
    <!--Optional:-->
    <intervinientes>
        <!--Optional:-->
        <cuitRemitenteComercial?</cuitRemitenteComercial>
        <!--Optional:-->
        <cuitMercadoATermino?</cuitMercadoATermino>
        <!--Optional:-->
        <cuitComisionista?</cuitComisionista>
        <!--Optional:-->
        <cuitCorredor?</cuitCorredor>

```

```
</intervinientes>

<datosCarga>
  <codGrano?></codGrano>
  <codDerivadoGranario?></codDerivadoGranario>
  <pesoBruto?></pesoBruto>
  <pesoTara?></pesoTara>
  <tipoEmbalaje?></tipoEmbalaje>
  <!--Optional:-->
  <otroEmbalaje?></otroEmbalaje>
  <unidadMedida?></unidadMedida>
  <!--Optional:-->
  <cantidadUnidades?></cantidadUnidades>
  <kgLitroM3?></kgLitroM3>
  <!--Optional:-->
  <lote?></lote>
  <!--Optional:-->
  <fechaLote?></fechaLote>
</datosCarga>

<destino>
  <cuit?></cuit>
  <planta?></planta>
  <domicilioDestino>
    <tipo?></tipo>
    <orden?></orden>
  </domicilioDestino>
</destino>

<destinatario>
  <cuit?></cuit>
</destinatario>
```

```

    <transporte>
      <cuitTransportista?></cuitTransportista>
      <!--1 or more repetitions:-->
      <dominio?></dominio>
      <fechaHoraPartida?></fechaHoraPartida>
      <kmRecorrer?></kmRecorrer>
      <cuitChofer?></cuitChofer>
      <!--Optional:-->
      <tarifa?></tarifa>
      <cuitPagadorFlete?></cuitPagadorFlete>
      <!--Optional:-->
      <cuitIntermediarioFlete?></cuitIntermediarioFlete>
    </transporte>
    <!--Optional:-->
    <observaciones?></observaciones>
  </solicitud>
</wsc:AutorizarCPEAutomotorDGReq>
</soapenv:Body>
</soapenv:Envelope>

```

## Respuesta

### Esquema

```

<soapenv:Envelope xmlns:soapenv="http://schemas.xmlsoap.org/soap/envelope/"
xmlns:wsc="https://serviciosjava.afip.gob.ar/wscpe/">
  <soapenv:Header/>
  <soapenv:Body>
    <wsc:AutorizarCPEAutomotorDGResp>
      <respuesta>
        <!--Optional:-->
        <cabecera>

```

```
<!--Optional:-->
<tipoCartaPorte?></tipoCartaPorte>
<!--Optional:-->
< sucursal?></sucursal>
<!--Optional:-->
<nroOrden?></nroOrden>
<!--Optional:-->
<nroCTG?></nroCTG>
<!--Optional:-->
<fechaEmision?></fechaEmision>
<!--Optional:-->
<estado?></estado>
<!--Optional:-->
<fechaInicioEstado?></fechaInicioEstado>
<!--Optional:-->
<fechaVencimiento?></fechaVencimiento>
<!--Optional:-->
<observaciones?></observaciones>
<!--Optional:-->
<anulacionMotivo?></anulacionMotivo>
<!--Optional:-->
<anulacionObservaciones?></anulacionObservaciones>
</cabecera>
<!--Optional:-->
<origen>
  <esUsuarioIndustria?></esUsuarioIndustria>
  <!--Optional:-->
  <planta?></planta>
  <!--Optional:-->
```

```
<cuitTitularPlanta?></cuitTitularPlanta>
<domicilioOrigen?></domicilioOrigen>
<!--Optional:-->
<cuitOrigen?></cuitOrigen>
</origen>
<!--Optional:-->
<intervinientes>
  <!--Optional:-->
  <cuitRemitenteComercial?></cuitRemitenteComercial>
  <!--Optional:-->
  <cuitMercadoATermino?></cuitMercadoATermino>
  <!--Optional:-->
  <cuitComisionista?></cuitComisionista>
  <!--Optional:-->
  <cuitCorredor?></cuitCorredor>
</intervinientes>
<!--Optional:-->
<datosCarga>
  <!--Optional:-->
  <codGrano?></codGrano>
  <!--Optional:-->
  <codDerivadoGranario?></codDerivadoGranario>
  <!--Optional:-->
  <pesoBruto?></pesoBruto>
  <!--Optional:-->
  <pesoTara?></pesoTara>
  <!--Optional:-->
  <tipoEmbalaje?></tipoEmbalaje>
  <!--Optional:-->
```

```
<otroEmbalaje>?</otroEmbalaje>
<!--Optional:-->
<unidadMedida>?</unidadMedida>
<!--Optional:-->
<cantidadUnidades>?</cantidadUnidades>
<!--Optional:-->
<kgLitroM3>?</kgLitroM3>
<!--Optional:-->
<lote>?</lote>
<!--Optional:-->
<fechaLote>?</fechaLote>
</datosCarga>
<!--Optional:-->
<destino>
  <!--Optional:-->
  <cuit>?</cuit>
  <!--Optional:-->
  <codProvincia>?</codProvincia>
  <!--Optional:-->
  <codLocalidad>?</codLocalidad>
  <!--Optional:-->
  <planta>?</planta>
  <!--Optional:-->
  <domicilioDestino>?</domicilioDestino>
</destino>
<!--Optional:-->
<destinatario>
  <!--Optional:-->
  <cuit>?</cuit>
```

```

</destinatario>
<!--Optional:-->
<transporte>
  <cuitTransportista?></cuitTransportista>
  <!--Zero or more repetitions:-->
  <dominio?></dominio>
  <fechaHoraPartida?></fechaHoraPartida>
  <kmRecorrer?></kmRecorrer>
  <cuitChofer?></cuitChofer>
  <!--Optional:-->
  <tarifa?></tarifa>
  <!--Optional:-->
  <tarifaReferencia?></tarifaReferencia>
  <!--Optional:-->
  <cuitPagadorFlete?></cuitPagadorFlete>
  <!--Optional:-->
  <cuitIntermediarioFlete?></cuitIntermediarioFlete>
</transporte>
<!--Optional:-->
<pdf>cid:16202363371</pdf>
<!--Optional:-->
<errores>
  <!--Zero or more repetitions:-->
  <error>
    <codigo?></codigo>
    <descripcion?></descripcion>
  </error>
</errores>
<!--Optional:-->

```

```

    <metadata>
      <!--Optional:-->
      <servidor?</servidor>
      <!--Optional:-->
      <fechaHora?</fechaHora>
    </metadata>
  </respuesta>
</wsc:AutorizarCPEAutomotorDGResp>
</soapenv:Body>
</soapenv:Envelope>

```

Donde `<AutorizarCPEAutomotorDGResp>` es del tipo `AutorizarCPEAutomotorDGResponse` y contiene la etiqueta `<respuesta>` del tipo `DetalleAutomotorDGRespuesta`

## Modificación CPE Automotor Derivados Granarios

**Nombre método:** `editarCPEConfirmadaAutomotor`.

**Descripción:** Permite modificar datos de una CP Automotor DG en estado Confirmado.

### Solicitud

#### Esquema

```

<soapenv:Envelope xmlns:soapenv="http://schemas.xmlsoap.org/soap/envelope/"
xmlns:wsc="https://serviciosjava.afip.gob.ar/wscpe/">
  <soapenv:Header/>
  <soapenv:Body>
    <wsc:EditarCPEDGAutomotorReq>
      <auth>
        <token?</token>
        <sign?</sign>
        <cuitRepresentada?</cuitRepresentada>
      </auth>
    </wsc:EditarCPEDGAutomotorReq>
  </soapenv:Body>
</soapenv:Envelope>

```



```
<solicitud>
  <nroCTG?</nroCTG>
  <!--Optional:-->
  <cuitTransportista?</cuitTransportista>
  <!--Optional:-->
  <cuitChofer?</cuitChofer>
  <!--Optional:-->
  <codGrano?</codGrano>
  <!--Optional:-->
  <codDerivadoGranario?</codDerivadoGranario>
  <!--Optional:-->
  <unidadMedida?</unidadMedida>
  <!--Optional:-->
  <tipoEmbalaje?</tipoEmbalaje>
  <!--Optional:-->
  <cantidadUnidades?</cantidadUnidades>
  <!--Optional:-->
  <intervinientes>
    <!--Optional:-->
    <cuitRemitenteComercial?</cuitRemitenteComercial>
    <!--Optional:-->
    <cuitMercadoATermino?</cuitMercadoATermino>
    <!--Optional:-->
    <cuitComisionista?</cuitComisionista>
    <!--Optional:-->
    <cuitCorredor?</cuitCorredor>
  </intervinientes>
  <!--Optional:-->
  <destino>
```

```

    <cuit>?</cuit>

    <planta>?</planta>

    <domicilioDestino>
        <tipo>?</tipo>
        <orden>?</orden>
    </domicilioDestino>
</destino>

<!--Optional:-->

<cuitDestinatario>?</cuitDestinatario>

<!--Optional:-->

<tarifa>?</tarifa>

<cuitPagadorFlete>?</cuitPagadorFlete>

<!--Optional:-->

<cuitIntermediarioFlete>?</cuitIntermediarioFlete>

<kmRecorrer>?</kmRecorrer>

<!--Optional:-->

<pesoBruto>?</pesoBruto>

<!--Zero or more repetitions:-->

<dominio>?</dominio>

<!--Optional:-->

<observaciones>?</observaciones>

</solicitud>

</wsc:EditarCPEDGAutomotorReq>

</soapenv:Body>

</soapenv:Envelope>

```

Donde <EditarCPEDGAutomotorReq> es del tipo EditarCPEDGAutomotorRequest que engloba los elementos <auth> y <solicitud> de los tipos Auth y EditarActivaDGAutomotorSolicitud, respectivamente.

## Respuesta

### Esquema

```

<soapenv:Envelope xmlns:soapenv="http://schemas.xmlsoap.org/soap/envelope/"
xmlns:wsc="https://serviciosjava.afip.gob.ar/wscpe/">

  <soapenv:Header/>

  <soapenv:Body>

    <wsc:EditarCPEConfirmadaAutomotorResp>

      <respuesta>

        <!--Optional:-->

        <cabecera>

          <!--Optional:-->

          <tipoCartaPorte?</tipoCartaPorte>

          <!--Optional:-->

          <sucursal?</sucursal>

          <!--Optional:-->

          <nroOrden?</nroOrden>

          <!--Optional:-->

          <nroCTG?</nroCTG>

          <!--Optional:-->

          <fechaEmision?</fechaEmision>

          <!--Optional:-->

          <estado?</estado>

          <!--Optional:-->

          <fechalnicioEstado?</fechalnicioEstado>

          <!--Optional:-->

          <fechaVencimiento?</fechaVencimiento>

          <!--Optional:-->

          <observaciones?</observaciones>

          <!--Optional:-->

          <anulacionMotivo?</anulacionMotivo>

          <!--Optional:-->

          <anulacionObservaciones?</anulacionObservaciones>

```

```

    </cabecera>

    <!--Optional:-->

    <pdf>cid:1177172521744</pdf>

    <!--Optional:-->

    <errores>

        <!--Zero or more repetitions:-->

        <error>

            <codigo?</codigo>

            <descripcion?</descripcion>

        </error>

    </errores>

    <!--Optional:-->

    <metadata>

        <!--Optional:-->

        <servidor?</servidor>

        <!--Optional:-->

        <fechaHora?</fechaHora>

    </metadata>

    </respuesta>

    </wsc:EditarCPEConfirmadaAutomotorResp>

</soapenv:Body>

</soapenv:Envelope>

```

El esquema es similar al del método `informarContingencia`. El mensaje retorna el elemento `<EditarCPEDGAutomotorResp>` del tipo `EditarCPEDGAutomotorResponse` que contiene la etiqueta `<respuesta>` del tipo `CartaPorteRespuesta` idéntica a la etiqueta `<respuesta>` del método `informarContingencia`.

## Confirmacion Definitiva CPE Automotor Derivados Granarios

**Nombre método:** `confirmacionDefinitivaCPEAutomotorDG`.

**Descripción:** Método para informar la confirmación definitiva de una carta de porte

existente.

## Solicitud

### Esquema

```
<soapenv:Envelope xmlns:soapenv="http://schemas.xmlsoap.org/soap/envelope/"
xmlns:wsc="https://serviciosjava.afip.gob.ar/wscpe/"

  <soapenv:Header/>

  <soapenv:Body>

    <wsc:ConfirmacionDefinitivaCPEAutomotorDGReq>

      <auth>

        <token?</token>

        <sign?</sign>

        <cuitRepresentada?</cuitRepresentada>

      </auth>

      <solicitud>

        <cuitSolicitante?</cuitSolicitante>

        <cartaPorte>

          <tipoCPE?</tipoCPE>

          <sucursal?</sucursal>

          <nroOrden?</nroOrden>

        </cartaPorte>

        <pesoBrutoDescarga?</pesoBrutoDescarga>

        <pesoTaraDescarga?</pesoTaraDescarga>

        <ramalDescarga>

          <codigo?</codigo>

          <!--Optional:-->

          <descripcion?</descripcion>

        </ramalDescarga>

      </solicitud>

    </wsc:ConfirmacionDefinitivaCPEAutomotorDGReq>

  </soapenv:Body>
```

```
</soapenv:Envelope>
```

Donde `<ConfirmacionDefinitivaCPEAutomotorDGReq>` es del tipo `ConfirmacionDefinitivaCPEAutomotorDGRequest` que engloba los elementos `<auth>` y `<solicitud>` de los tipos `Auth` y `ConfirmacionAutomotorDGSolicitud`. respectivamente.

## Respuesta

### Esquema

```
<soapenv:Envelope xmlns:soapenv="http://schemas.xmlsoap.org/soap/envelope/"
xmlns:wsc="https://serviciosjava.afip.gob.ar/wscpe/"

  <soapenv:Header/>

  <soapenv:Body>

    <wsc:ConfirmacionDefinitivaCPEAutomotorDGResp>

      <respuesta>

        <!--Optional:-->

        <cabecera>

          <!--Optional:-->

          <tipoCartaPorte?></tipoCartaPorte>

          <!--Optional:-->

          <sucursal?></sucursal>

          <!--Optional:-->

          <nroOrden?></nroOrden>

          <!--Optional:-->

          <nroCTG?></nroCTG>

          <!--Optional:-->

          <fechaEmision?></fechaEmision>

          <!--Optional:-->

          <estado?></estado>

          <!--Optional:-->

          <fechaInicioEstado?></fechaInicioEstado>

          <!--Optional:-->

          <fechaVencimiento?></fechaVencimiento>
```

```

    <!--Optional:-->
    <observaciones?></observaciones>
    <!--Optional:-->
    <anulacionMotivo?></anulacionMotivo>
    <!--Optional:-->
    <anulacionObservaciones?></anulacionObservaciones>
  </cabecera>
  <!--Optional:-->
  <pdf>cid:368810436287</pdf>
  <!--Optional:-->
  <errores>
    <!--Zero or more repetitions:-->
    <error>
      <codigo?></codigo>
      <descripcion?></descripcion>
    </error>
  </errores>
  <!--Optional:-->
  <metadata>
    <!--Optional:-->
    <servidor?></servidor>
    <!--Optional:-->
    <fechaHora?></fechaHora>
  </metadata>
</respuesta>
</wsc:ConfirmacionDefinitivaCPEAutomotorDGResp>
</soapenv:Body>
</soapenv:Envelope>

```

El esquema es similar al del método informarContingencia. El mensaje retorna el elemento `<ConfirmacionDefinitivaCPEAutomotorDGResp>` del tipo

ConfirmacionDefinitivaCPEAutomotorDGResponse que contiene la etiqueta <respuesta> del tipo [CartaPorteRespuesta](#) idéntica a la etiqueta <respuesta> del método [informarContingencia](#).

## Desvío de CPE Automotor Derivados Granarios

**Nombre método:** desvioCPEAutomotorDG.

**Descripción:** Método para informar el desvío de una carta de porte existente.

### **Solicitud**

#### **Esquema**

```
<soapenv:Envelope xmlns:soapenv="http://schemas.xmlsoap.org/soap/envelope/"
xmlns:wsc="https://serviciosjava.afip.gob.ar/wscpe/">

  <soapenv:Header/>

  <soapenv:Body>

    <wsc:DesvioCPEAutomotorDGReq>

      <auth>

        <token?</token>

        <sign?</sign>

        <cuitRepresentada?</cuitRepresentada>

      </auth>

      <solicitud>

        <cuitSolicitante?</cuitSolicitante>

        <cartaPorte>

          <tipoCPE?</tipoCPE>

          <sucursal?</sucursal>

          <nroOrden?</nroOrden>

        </cartaPorte>

        <destino>

          <cuit?</cuit>

          <planta?</planta>

          <domicilioDestino>

            <tipo?</tipo>
```



```

        <orden>?</orden>

        </domicilioDestino>

    </destino>

    <transporte>

        <fechaHoraPartida>?</fechaHoraPartida>

        <kmRecorrer>?</kmRecorrer>

        <!--Optional:-->

        <codigoTurno>?</codigoTurno>

    </transporte>

</solicitud>

</wsc:DesvioCPEAutomotorDGReq>

</soapenv:Body>

</soapenv:Envelope>

```

Donde `<DesvioCPEAutomotorDGReq>` es del tipo `DesvioCPEAutomotorDGRequest` que engloba los elementos `<auth>` y `<solicitud>` de los tipos `Auth` y `DesvioAutomotorSolicitud`. respectivamente.

## Respuesta

### Esquema

```

<soapenv:Envelope xmlns:soapenv="http://schemas.xmlsoap.org/soap/envelope/"
xmlns:wsc="https://serviciosjava.afip.gob.ar/wscpe/">

    <soapenv:Header/>

    <soapenv:Body>

        <wsc:DesvioCPEAutomotorDGResp>

            <respuesta>

                <!--Optional:-->

                <cabecera>

                    <!--Optional:-->

                    <tipoCartaPorte>?</tipoCartaPorte>

                    <!--Optional:-->

                    <sucursal>?</sucursal>

```

```
<!--Optional:-->
<nroOrden?></nroOrden>
<!--Optional:-->
<nroCTG?></nroCTG>
<!--Optional:-->
<fechaEmision?></fechaEmision>
<!--Optional:-->
<estado?></estado>
<!--Optional:-->
<fechalnicioEstado?></fechalnicioEstado>
<!--Optional:-->
<fechaVencimiento?></fechaVencimiento>
<!--Optional:-->
<observaciones?></observaciones>
<!--Optional:-->
<anulacionMotivo?></anulacionMotivo>
<!--Optional:-->
<anulacionObservaciones?></anulacionObservaciones>
</cabecera>
<!--Optional:-->
<pdf>cid:262767716112</pdf>
<!--Optional:-->
<errores>
  <!--Zero or more repetitions:-->
  <error>
    <codigo?></codigo>
    <descripcion?></descripcion>
  </error>
</errores>
```

```

        <!--Optional:-->
        <metadata>
            <!--Optional:-->
            <servidor>?</servidor>
            <!--Optional:-->
            <fechaHora>?</fechaHora>
        </metadata>
    </respuesta>
</wsc:DesvioCPEAutomotorDGResp>
</soapenv:Body>
</soapenv:Envelope>

```

El esquema es similar al del método `informarContingencia`. El mensaje retorna el elemento `<DesvioCPEAutomotorDGResp>` del tipo `DesvioCPEAutomotorDGResponse` que contiene la etiqueta `<respuesta>` del tipo `CartaPorteRespuesta` idéntica a la etiqueta `<respuesta>` del método `informarContingencia`.

## Modificar destino / destinatario Carta de Porte Automotor Derivados Granarios

**Nombre método:** `nuevoDestinoDestinatarioCPEAutomotorDG`.

**Descripción:** Método para informar el nuevo destino / destinatario de una carta de porte existente.

### Solicitud

#### Esquema

```

<soapenv:Envelope xmlns:soapenv="http://schemas.xmlsoap.org/soap/envelope/"
xmlns:wsc="https://serviciosjava.afip.gob.ar/wscpe/">
    <soapenv:Header/>
    <soapenv:Body>
        <wsc:NuevoDestinoDestinatarioCPEAutomotorDGReq>
            <auth>
                <token>?</token>
                <sign>?</sign>
            </auth>
        </wsc:NuevoDestinoDestinatarioCPEAutomotorDGReq>
    </soapenv:Body>
</soapenv:Envelope>

```

```
<cuitRepresentada?></cuitRepresentada>

</auth>

<solicitud>

  <cartaPorte>

    <tipoCPE?></tipoCPE>

    <sucursal?></sucursal>

    <nroOrden?></nroOrden>

  </cartaPorte>

  <destino>

    <cuit?></cuit>

    <planta?></planta>

    <domicilioDestino>

      <tipo?></tipo>

      <orden?></orden>

    </domicilioDestino>

  </destino>

  <!--Optional:-->

  <destinatario>

    <cuit?></cuit>

  </destinatario>

  <transporte>

    <fechaHoraPartida?></fechaHoraPartida>

    <kmRecorrer?></kmRecorrer>

    <!--Optional:-->

    <codigoTurno?></codigoTurno>

  </transporte>

</solicitud>

</wsc:NuevoDestinoDestinatarioCPEAutomotorDGReq>

</soapenv:Body>
```

```
</soapenv:Envelope>
```

Donde `<NuevoDestinoDestinatarioCPEAutomotorDGReq>` es del tipo `NuevoDestinoDestinatarioCPEAutomotorDGRequest` que engloba los elementos `<auth>` y `<solicitud>` de los tipos `Auth` y `NuevoDestinoDestinatarioAutomotorDGSolicitud` respectivamente.

## Respuesta

### Esquema

```
<soapenv:Envelope xmlns:soapenv="http://schemas.xmlsoap.org/soap/envelope/"
xmlns:wsc="https://serviciosjava.afip.gob.ar/wscpe/"

  <soapenv:Header/>

  <soapenv:Body>

    <wsc:NuevoDestinoDestinatarioCPEAutomotorDGResp>

      <respuesta>

        <!--Optional:-->

        <cabecera>

          <!--Optional:-->

          <tipoCartaPorte?></tipoCartaPorte>

          <!--Optional:-->

          <sucursal?></sucursal>

          <!--Optional:-->

          <nroOrden?></nroOrden>

          <!--Optional:-->

          <nroCTG?></nroCTG>

          <!--Optional:-->

          <fechaEmision?></fechaEmision>

          <!--Optional:-->

          <estado?></estado>

          <!--Optional:-->

          <fechaInicioEstado?></fechaInicioEstado>

          <!--Optional:-->

          <fechaVencimiento?></fechaVencimiento>
```

```

    <!--Optional:-->
    <observaciones?></observaciones>
    <!--Optional:-->
    <anulacionMotivo?></anulacionMotivo>
    <!--Optional:-->
    <anulacionObservaciones?></anulacionObservaciones>
  </cabecera>
  <!--Optional:-->
  <pdf>cid:115909795720</pdf>
  <!--Optional:-->
  <errores>
    <!--Zero or more repetitions:-->
    <error>
      <codigo?></codigo>
      <descripcion?></descripcion>
    </error>
  </errores>
  <!--Optional:-->
  <metadata>
    <!--Optional:-->
    <servidor?></servidor>
    <!--Optional:-->
    <fechaHora?></fechaHora>
  </metadata>
</respuesta>
</wsc:NuevoDestinoDestinatarioCPEAutomotorDGResp>
</soapenv:Body>
</soapenv:Envelope>

```

El esquema es similar al del método informarContingencia. El mensaje retorna el elemento `<NuevoDestinoDestinatarioCPEAutomotorDGResp>` del tipo

NuevoDestinoDestinatarioCPEAutomotorDGResponse que contiene la etiqueta <respuesta> del tipo [CartaPorteRespuesta](#) idéntica a la etiqueta <respuesta> del método [informarContingencia](#).

## Regreso a Origen CPE Automotor para Derivados Granarios

**Nombre método:** regresoOrigenCPEAutomotorDG.

**Descripción:** Permite realizar un regreso a Origen para una CPE Automotor de Derivados Granarios.

### Solicitud

### Esquema

```
<soapenv:Envelope xmlns:soapenv="http://schemas.xmlsoap.org/soap/envelope/"
xmlns:wsc="https://serviciosjava.afip.gob.ar/wscpe/"
  <soapenv:Header/>
  <soapenv:Body>
    <wsc:RegresoOrigenCPEAutomotorDGReq>
      <auth>
        <token?</token>
        <sign?</sign>
        <cuitRepresentada?</cuitRepresentada>
      </auth>
      <solicitud>
        <cartaPorte>
          <tipoCPE?</tipoCPE>
          <sucursal?</sucursal>
          <nroOrden?</nroOrden>
        </cartaPorte>
        <transporte>
          <fechaHoraPartida?</fechaHoraPartida>
          <kmRecorrer?</kmRecorrer>
        </transporte>
      </solicitud>
    </wsc:RegresoOrigenCPEAutomotorDGReq>
  </soapenv:Body>
</soapenv:Envelope>
```

```

    <!--Optional:-->
    <planta?></planta>
    <!--Optional:-->
    <domicilioDestino>
        <tipo?></tipo>
        <orden?></orden>
    </domicilioDestino>
</solicitud>
</wsc:RegresoOrigenCPEAutomotorDGReq>
</soapenv:Body>
</soapenv:Envelope>

```

## Respuesta

### Esquema

```

<soapenv:Envelope xmlns:soapenv="http://schemas.xmlsoap.org/soap/envelope/"
xmlns:wsc="https://serviciosjava.afip.gob.ar/wscpe/">
  <soapenv:Header/>
  <soapenv:Body>
    <wsc:RegresoOrigenCPEAutomotorDGResp>
      <respuesta>
        <!--Optional:-->
        <cabecera>
          <!--Optional:-->
          <tipoCartaPorte?></tipoCartaPorte>
          <!--Optional:-->
          <sucursal?></sucursal>
          <!--Optional:-->
          <nroOrden?></nroOrden>
          <!--Optional:-->
          <nroCTG?></nroCTG>

```



```
<!--Optional:-->
<fechaEmision?></fechaEmision>
<!--Optional:-->
<estado?></estado>
<!--Optional:-->
<fechalnicioEstado?></fechalnicioEstado>
<!--Optional:-->
<fechaVencimiento?></fechaVencimiento>
<!--Optional:-->
<observaciones?></observaciones>
<!--Optional:-->
<anulacionMotivo?></anulacionMotivo>
<!--Optional:-->
<anulacionObservaciones?></anulacionObservaciones>
</cabecera>
<!--Optional:-->
<pdf>cid:170588811801</pdf>
<!--Optional:-->
<errores>
  <!--Zero or more repetitions:-->
  <error>
    <codigo?></codigo>
    <descripcion?></descripcion>
  </error>
</errores>
<!--Optional:-->
<metadata>
  <!--Optional:-->
  <servidor?></servidor>
```

```

        <!--Optional:-->
        <fechaHora?></fechaHora>
    </metadata>
</respuesta>
</wsc:RegresoOrigenCPEAutomotorDGResp>
</soapenv:Body>
</soapenv:Envelope>

```

Donde `<RegresoOrigenCPEAutomotorDGResp>` es del tipo `RegresoOrigenCPEAutomotorDGResponse` y contiene la etiqueta `<respuesta>` del tipo `CartaPorteRespuesta`

## Consultar CPE Automotor Derivados Granarios

**Nombre método:** consultarCPEAutomotorDG.

**Descripción:** Busca una CPE existente según parámetros de búsqueda y retorna información de la misma.

### Solicitud

#### Esquema

```

<soapenv:Envelope xmlns:soapenv="http://schemas.xmlsoap.org/soap/envelope/"
xmlns:wsc="https://serviciosjava.afip.gob.ar/wscpe/">
    <soapenv:Header/>
    <soapenv:Body>
        <wsc:ConsultarCPEAutomotorDGReq>
            <auth>
                <token?></token>
                <sign?></sign>
                <cuitRepresentada?></cuitRepresentada>
            </auth>
            <solicitud>
                <!--Optional:-->
                <cartaPorte>

```

```

        <tipoCPE>?</tipoCPE>

        <sucursal>?</sucursal>

        <nroOrden>?</n

<!--Optional:-->

        <cuitSolicitante>?</cuitSolicitante>

        <!--Optional:-->

        <cuitTitularPlanta>?</cuitTitularPlanta>

        roOrden>

        </cartaPorte>

        <!--Optional:-->

        <nroCTG>?</nroCTG>

    </solicitud>

</wsc:ConsultarCPEAutomotorDGReq>

</soapenv:Body>

</soapenv:Envelope>

```

Donde `<ConsultarCPEAutomotorDGReq>` es del tipo `ConsultarCPEAutomotorDGRequest` que engloba los elementos `<auth>` y `<solicitud>` de los tipos `Auth` y `ConsultarAutomotorDGSolicitud` respectivamente.

## Respuesta

### Esquema

```

<soapenv:Envelope xmlns:soapenv="http://schemas.xmlsoap.org/soap/envelope/"
xmlns:wsc="https://serviciosjava.afip.gob.ar/wscpe/">

    <soapenv:Header/>

    <soapenv:Body>

        <wsc:ConsultarCPEAutomotorDGResp>

            <respuesta>

                <!--Optional:-->

                <cabecera>

                    <!--Optional:-->

                    <tipoCartaPorte>?</tipoCartaPorte>

```



```
<!--Optional:-->
  <cuitOrigen?</cuitOrigen>
</origen>
<!--Optional:-->
<intervinientes>
  <!--Optional:-->
  <cuitRemitenteComercial?</cuitRemitenteComercial>
  <!--Optional:-->
  <cuitMercadoATermino?</cuitMercadoATermino>
  <!--Optional:-->
  <cuitComisionista?</cuitComisionista>
  <!--Optional:-->
  <cuitCorredor?</cuitCorredor>
</intervinientes>
<!--Optional:-->
<datosCarga>
  <!--Optional:-->
  <codGrano?</codGrano>
  <!--Optional:-->
  <codDerivadoGranario?</codDerivadoGranario>
  <!--Optional:-->
  <pesoBruto?</pesoBruto>
  <!--Optional:-->
  <pesoTara?</pesoTara>
  <!--Optional:-->
  <tipoEmbalaje?</tipoEmbalaje>
  <!--Optional:-->
  <otroEmbalaje?</otroEmbalaje>
  <!--Optional:-->
```

```
<unidadMedida>?</unidadMedida>
<!--Optional:-->
<cantidadUnidades>?</cantidadUnidades>
<!--Optional:-->
<kgLitroM3>?</kgLitroM3>
<!--Optional:-->
<lote>?</lote>
<!--Optional:-->
<fechaLote>?</fechaLote>
</datosCarga>
<!--Optional:-->
<destino>
  <!--Optional:-->
  <cuit>?</cuit>
  <!--Optional:-->
  <codProvincia>?</codProvincia>
  <!--Optional:-->
  <codLocalidad>?</codLocalidad>
  <!--Optional:-->
  <planta>?</planta>
  <!--Optional:-->
  <domicilioDestino>?</domicilioDestino>
</destino>
<!--Optional:-->
<destinatario>
  <!--Optional:-->
  <cuit>?</cuit>
</destinatario>
<!--Optional:-->
```

```

<transporte>
  <cuitTransportista?></cuitTransportista>
  <!--Zero or more repetitions:-->
  <dominio?></dominio>
  <fechaHoraPartida?></fechaHoraPartida>
  <kmRecorrer?></kmRecorrer>
  <cuitChofer?></cuitChofer>
  <!--Optional:-->
  <tarifa?></tarifa>
  <!--Optional:-->
  <tarifaReferencia?></tarifaReferencia>
  <!--Optional:-->
  <cuitPagadorFlete?></cuitPagadorFlete>
  <!--Optional:-->
  <cuitIntermediarioFlete?></cuitIntermediarioFlete>
</transporte>
<!--Optional:-->
<pdf>cid:774272115483</pdf>
<!--Optional:-->
<errores>
  <!--Zero or more repetitions:-->
  <error>
    <codigo?></codigo>
    <descripcion?></descripcion>
  </error>
</errores>
<!--Optional:-->
<metadata>
  <!--Optional:-->

```

```

        <servidor?</servidor>

        <!--Optional:-->

        <fechaHora?</fechaHora>

    </metadata>

</respuesta>

</wsc:ConsultarCPEAutomotorDGResp>

</soapenv:Body>

</soapenv:Envelope>

```

El esquema es similar al del método autorizarCPEAutomotorDG. El mensaje retorna el elemento <ConsultarCPEAutomotorDGResp> del tipo ConsultarCPEAutomotorResponse que contiene la etiqueta <respuesta> del tipo [DetalleAutomotorRespuesta](#) idéntica a la etiqueta <respuesta> del método autorizarCPEAutomotorDG.

## Consultar CPE Derivados Granarios Pendiente de Emisión

**Nombre método:** consultarCPEDGPendienteActivacion.

**Descripción:** Retorna las CPEs de Derivados Granarios (Ferrovaria y Automotor) que estén en estado PE.

### Solicitud

#### Esquema

```

<soapenv:Envelope xmlns:soapenv="http://schemas.xmlsoap.org/soap/envelope/"
xmlns:wsc="https://serviciosjava.afip.gob.ar/wscpe/">

    <soapenv:Header/>

    <soapenv:Body>

        <wsc:ConsultarCPEDGPendienteActivacionReq>

            <auth>

                <token?</token>

                <sign?</sign>

                <cuitRepresentada?</cuitRepresentada>

            </auth>

            <solicitud>

                <planta?</planta>

```



```

        </solicitud>

    </wsc:ConsultarCPEDGPendienteActivacionReq>

</soapenv:Body>

</soapenv:Envelope>

```

Donde <ConsultarCPEDGPendienteActivacionReq> es del tipo ConsultarCPEDGPendienteActivacionRequest que engloba los elementos <auth> y <solicitud> de los tipos Auth y ConsultarCPEDGPendienteActivacionSolicitud respectivamente.

## Respuesta

### Esquema

```

<soapenv:Envelope xmlns:soapenv="http://schemas.xmlsoap.org/soap/envelope/"
xmlns:wsc="https://serviciosjava.afip.gob.ar/wscpe/">

    <soapenv:Header/>

    <soapenv:Body>

        <wsc:ConsultarCPEDGPendienteActivacionResp>

            <respuesta>

                <!-- Zero or more repetitions:-->

                <cartaPorte>

                    <!-- Optional:-->

                    <tipoCartaPorte?></tipoCartaPorte>

                    <!-- Optional:-->

                    <sucursal?></sucursal>

                    <!-- Optional:-->

                    <nroOrden?></nroOrden>

                    <!-- Optional:-->

                    <cuitSolicitante?></cuitSolicitante>

                    <!-- Optional:-->

                    <fechaPartida?></fechaPartida>

                </cartaPorte>

                <!-- Optional:-->

                <errores>

```

```

        <!--Zero or more repetitions:-->
        <error>
            <codigo?</codigo>
            <descripcion?</descripcion>
        </error>
    </errores>
    <!--Optional:-->
    <metadata>
        <!--Optional:-->
        <servidor?</servidor>
        <!--Optional:-->
        <fechaHora?</fechaHora>
    </metadata>
    </respuesta>
    </wsc:ConsultarCPEDGPendienteActivacionResp>
</soapenv:Body>
</soapenv:Envelope>

```

El esquema es similar al del método autorizarCPEAutomotorDG. El mensaje retorna el elemento `<ConsultarCPEDGPendienteActivacionResp>` del tipo `ConsultarCPEDGPendienteActivacionResponse` que contiene la etiqueta `<respuesta>` del tipo `ConsultarCPEFerroviariaDGPendienteActivacionRespuesta`

## Aceptar CPE de Derivados Granarios Pendiente de Emisión

**Nombre método:** aceptarEmisionDG.

**Descripción:** Método para aceptar una carta de porte en estado PE.

### Solicitud

#### Esquema

```

<soapenv:Envelope xmlns:soapenv="http://schemas.xmlsoap.org/soap/envelope/"
xmlns:wsc="https://serviciosjava.afip.gob.ar/wscpe/"
    <soapenv:Header/>
    <soapenv:Body>

```

```

<wsc:AceptarEmisionDGReq>
  <auth>
    <token?</token>
    <sign?</sign>
    <cuitRepresentada?</cuitRepresentada>
  </auth>
  <solicitud>
    <cuitSolicitante?</cuitSolicitante>
    <cartaPorte>
      <tipoCPE?</tipoCPE>
      <sucursal?</sucursal>
      <nroOrden?</nroOrden>
    </cartaPorte>
  </solicitud>
</wsc:AceptarEmisionDGReq>
</soapenv:Body>
</soapenv:Envelope>

```

Donde <AceptarEmisionDGReq> es del tipo AceptarEmisionDGRequest que engloba los elementos <auth> y <solicitud> de los tipos Auth y AceptarEmisionDGSolicitud. respectivamente.

## Respuesta

### Esquema

```

<soapenv:Envelope xmlns:soapenv="http://schemas.xmlsoap.org/soap/envelope/"
xmlns:wsc="https://serviciosjava.afip.gob.ar/wscpe/">
  <soapenv:Header/>
  <soapenv:Body>
    <wsc:AceptarEmisionDGResp>
      <respuesta>
        <!--Optional:-->
        <cabecera>

```

```
<!--Optional:-->
<tipoCartaPorte?></tipoCartaPorte>
<!--Optional:-->
<sucursal?></sucursal>
<!--Optional:-->
<nroOrden?></nroOrden>
<!--Optional:-->
<nroCTG?></nroCTG>
<!--Optional:-->
<fechaEmision?></fechaEmision>
<!--Optional:-->
<estado?></estado>
<!--Optional:-->
<fechalnicioEstado?></fechalnicioEstado>
<!--Optional:-->
<fechaVencimiento?></fechaVencimiento>
<!--Optional:-->
<observaciones?></observaciones>
<!--Optional:-->
<anulacionMotivo?></anulacionMotivo>
<!--Optional:-->
<anulacionObservaciones?></anulacionObservaciones>
</cabecera>
<!--Optional:-->
<pdf>cid:307850994809</pdf>
<!--Optional:-->
<errores>
  <!--Zero or more repetitions:-->
  <error>
```

```
        <codigo?></codigo>

        <descripcion?></descripcion>

    </error>

</errores>

<!--Optional:-->

<metadata>

    <!--Optional:-->

    <servidor?></servidor>

    <!--Optional:-->

    <fechaHora?></fechaHora>

</metadata>

</respuesta>

</wsc:AceptarEmisionDGResp>

</soapenv:Body>

</soapenv:Envelope>
```

El esquema es similar al del método `informarContingencia`. El mensaje retorna el elemento `<AceptarEmisionDGResp>` del tipo `AceptarEmisionDGResponse` que contiene la etiqueta `<respuesta>` del tipo `CartaPorteRespuesta` idéntica a la etiqueta `<respuesta>` del método `informarContingencia`.

## Rechazar CPE de Derivados Granarios Pendiente de Emisión

**Nombre método:** `rechazarEmisionDG`.

**Descripción:** Método para rechazar una carta de porte en estado PE.

### Solicitud

#### Esquema

```
<soapenv:Envelope xmlns:soapenv="http://schemas.xmlsoap.org/soap/envelope/"
xmlns:wsc="https://serviciosjava.afip.gob.ar/wscpe/">

    <soapenv:Header/>

    <soapenv:Body>

        <wsc:RechazarEmisionDGReq>

            <auth>
```

```

    <token?></token>

    <sign?></sign>

    <cuitRepresentada?></cuitRepresentada>

</auth>

<solicitud>

    <cuitSolicitante?></cuitSolicitante>

    <cartaPorte>

        <tipoCPE?></tipoCPE>

        <sucursal?></sucursal>

        <nroOrden?></nroOrden>

    </cartaPorte>

</solicitud>

</wsc:RechazarEmisionDGReq>

</soapenv:Body>

</soapenv:Envelope>

```

Donde <RechazarEmisionDGReq> es del tipo RechazarEmisionDGRequest que engloba los elementos <auth> y <solicitud> de los tipos Auth y RechazarEmisionDGSolicitud. respectivamente.

## Respuesta

### Esquema

```

<soapenv:Envelope xmlns:soapenv="http://schemas.xmlsoap.org/soap/envelope/"
xmlns:wsc="https://serviciosjava.afip.gob.ar/wscpe/">

    <soapenv:Header/>

    <soapenv:Body>

        <wsc:RechazarEmisionDGResp>

            <respuesta>

                <!--Optional:-->

                <cabecera>

                    <!--Optional:-->

                    <tipoCartaPorte?></tipoCartaPorte>

```

```
<!--Optional:-->
< sucursal?></sucursal>
<!--Optional:-->
<nroOrden?></nroOrden>
<!--Optional:-->
<nroCTG?></nroCTG>
<!--Optional:-->
<fechaEmision?></fechaEmision>
<!--Optional:-->
<estado?></estado>
<!--Optional:-->
<fechalnicioEstado?></fechalnicioEstado>
<!--Optional:-->
<fechaVencimiento?></fechaVencimiento>
<!--Optional:-->
<observaciones?></observaciones>
<!--Optional:-->
<anulacionMotivo?></anulacionMotivo>
<!--Optional:-->
<anulacionObservaciones?></anulacionObservaciones>
</cabecera>
<!--Optional:-->
<pdf>cid:1005938575186</pdf>
<!--Optional:-->
<errores>
  <!--Zero or more repetitions:-->
  <error>
    <codigo?></codigo>
    <descripcion?></descripcion>
```

```

        </error>
    </errores>
    <!--Optional:-->
    <metadata>
        <!--Optional:-->
        <servidor?></servidor>
        <!--Optional:-->
        <fechaHora?></fechaHora>
    </metadata>
    </respuesta>
</wsc:RechazarEmisionDGResp>
</soapenv:Body>
</soapenv:Envelope>

```

El esquema es similar al del método `informarContingencia`. El mensaje retorna el elemento `<RechazarEmisionDGResp>` del tipo `RechazarEmisionDGResponse` que contiene la etiqueta `<respuesta>` del tipo `CartaPorteRespuesta` idéntica a la etiqueta `<respuesta>` del método `informarContingencia`.

## Autorizar CPE Emitida en Destino Derivados Granarios

**Nombre método:** `autorizarCPEEmisionDestinoDG`.

**Descripción:** Solicitud de una nueva carta de porte del tipo Emitida en Destino Derivados Granarios.

### Solicitud

#### Esquema

```

<soapenv:Envelope xmlns:soapenv="http://schemas.xmlsoap.org/soap/envelope/"
xmlns:wsc="https://serviciosjava.afip.gob.ar/wscpe/">
    <soapenv:Header/>
    <soapenv:Body>
        <wsc:AutorizarCPEEmisionDestinoDGReq>
            <auth>
                <token?></token>
            </auth>
        </wsc:AutorizarCPEEmisionDestinoDGReq>
    </soapenv:Body>
</soapenv:Envelope>

```



```
<sign>?</sign>

<cuitRepresentada>?</cuitRepresentada>

</auth>

<solicitud>

  <cabecera>

    <tipoCP>?</tipoCP>

    <sucursal>?</sucursal>

    <nroOrden>?</nroOrden>

  </cabecera>

  <origen>

    <cuitOrigen>?</cuitOrigen>

    <planta>?</planta>

    <domicilioOrigen>

      <tipo>?</tipo>

      <orden>?</orden>

    </domicilioOrigen>

  </origen>

  <!--Optional:-->

  <intervinientes>

    <!--Optional:-->

    <cuitRemitenteComercial>?</cuitRemitenteComercial>

    <!--Optional:-->

    <cuitMercadoATermino>?</cuitMercadoATermino>

    <!--Optional:-->

    <cuitComisionista>?</cuitComisionista>

    <!--Optional:-->

    <cuitCorredor>?</cuitCorredor>

  </intervinientes>

  <datosCarga>
```

```
<codGrano?</codGrano>
<codDerivadoGranario?</codDerivadoGranario>
<pesoBruto?</pesoBruto>
<pesoTara?</pesoTara>
<tipoEmbalaje?</tipoEmbalaje>
<!--Optional:-->
<otroEmbalaje?</otroEmbalaje>
<unidadMedida?</unidadMedida>
<!--Optional:-->
<cantidadUnidades?</cantidadUnidades>
<kgLitroM3?</kgLitroM3>
<!--Optional:-->
<lote?</lote>
<!--Optional:-->
<fechaLote?</fechaLote>
</datosCarga>
<destino>
  <cuit?</cuit>
  <planta?</planta>
  <domicilioDestino>
    <tipo?</tipo>
    <orden?</orden>
  </domicilioDestino>
</destino>
<destinatario>
  <cuit?</cuit>
</destinatario>
<transporte>
  <cuitTransportista?</cuitTransportista>
```

```

    <!--1 or more repetitions:-->
    <dominio?></dominio>
    <fechaHoraPartida?></fechaHoraPartida>
    <kmRecorrer?></kmRecorrer>
    <cuitChofer?></cuitChofer>
    <!--Optional:-->
    <tarifa?></tarifa>
    <cuitPagadorFlete?></cuitPagadorFlete>
    <!--Optional:-->
    <cuitIntermediarioFlete?></cuitIntermediarioFlete>
  </transporte>
  <!--Optional:-->
  <observaciones?></observaciones>
</solicitud>
</wsc:AutorizarCPEEmisionDestinoDGReq>
</soapenv:Body>
</soapenv:Envelope>

```

Donde `<AutorizarCPEEmisionDestinoDGReq>` es del tipo `AutorizarCPEEmisionDestinoDGRequest` y contiene la etiqueta `<respuesta>` del tipo `DetalleEmisionDestinoDGRespuesta`

## Respuesta

### Esquema

```

<soapenv:Envelope xmlns:soapenv="http://schemas.xmlsoap.org/soap/envelope/"
xmlns:wsc="https://serviciosjava.afip.gob.ar/wscpe/">
  <soapenv:Header/>
  <soapenv:Body>
    <wsc:AutorizarCPEEmisionDestinoDGResp>
      <respuesta>
        <!--Optional:-->
        <cabecera>

```

```
<!--Optional:-->
<tipoCartaPorte?</tipoCartaPorte>
<!--Optional:-->
<sucursal?</sucursal>
<!--Optional:-->
<nroOrden?</nroOrden>
<!--Optional:-->
<nroCTG?</nroCTG>
<!--Optional:-->
<fechaEmision?</fechaEmision>
<!--Optional:-->
<estado?</estado>
<!--Optional:-->
<fechalnicioEstado?</fechalnicioEstado>
<!--Optional:-->
<fechaVencimiento?</fechaVencimiento>
<!--Optional:-->
<observaciones?</observaciones>
<!--Optional:-->
<anulacionMotivo?</anulacionMotivo>
<!--Optional:-->
<anulacionObservaciones?</anulacionObservaciones>
</cabecera>
<!--Optional:-->
<origen>
  <!--Optional:-->
  <planta?</planta>
  <domicilioOrigen?</domicilioOrigen>
  <!--Optional:-->
```

```
<cuitOrigen?</cuitOrigen>
</origen>
<!--Optional:-->
<correspondeRetiroProductor?</correspondeRetiroProductor>
<!--Optional:-->
<retiroProductor>
  <!--Optional:-->
  <cuitRemitenteComercialProductor?</cuitRemitenteComercialProductor>
</retiroProductor>
<!--Optional:-->
<intervinientes>
  <!--Optional:-->
  <cuitRemitenteComercial?</cuitRemitenteComercial>
  <!--Optional:-->
  <cuitMercadoATermino?</cuitMercadoATermino>
  <!--Optional:-->
  <cuitComisionista?</cuitComisionista>
  <!--Optional:-->
  <cuitCorredor?</cuitCorredor>
</intervinientes>
<!--Optional:-->
<datosCarga>
  <!--Optional:-->
  <codGrano?</codGrano>
  <!--Optional:-->
  <codDerivadoGranario?</codDerivadoGranario>
  <!--Optional:-->
  <pesoBruto?</pesoBruto>
  <!--Optional:-->
```

```
<pesoTara>?</pesoTara>
<!--Optional:-->
<tipoEmbalaje>?</tipoEmbalaje>
<!--Optional:-->
<otroEmbalaje>?</otroEmbalaje>
<!--Optional:-->
<unidadMedida>?</unidadMedida>
<!--Optional:-->
<cantidadUnidades>?</cantidadUnidades>
<!--Optional:-->
<kgLitroM3>?</kgLitroM3>
<!--Optional:-->
<lote>?</lote>
<!--Optional:-->
<fechaLote>?</fechaLote>
</datosCarga>
<!--Optional:-->
<destino>
  <!--Optional:-->
  <cuit>?</cuit>
  <!--Optional:-->
  <planta>?</planta>
  <!--Optional:-->
  <domicilioDestino>?</domicilioDestino>
  <!--Optional:-->
  <cuitTitularPlanta>?</cuitTitularPlanta>
</destino>
<!--Optional:-->
<destinatario>
```

```
<!--Optional:-->
<cuit>?</cuit>
</destinatario>
<!--Optional:-->
<transporte>
  <cuitTransportista>?</cuitTransportista>
  <!--Zero or more repetitions:-->
  <dominio>?</dominio>
  <fechaHoraPartida>?</fechaHoraPartida>
  <kmRecorrer>?</kmRecorrer>
  <cuitChofer>?</cuitChofer>
  <!--Optional:-->
  <tarifa>?</tarifa>
  <!--Optional:-->
  <tarifaReferencia>?</tarifaReferencia>
  <!--Optional:-->
  <cuitPagadorFlete>?</cuitPagadorFlete>
  <!--Optional:-->
  <cuitIntermediarioFlete>?</cuitIntermediarioFlete>
</transporte>
<!--Optional:-->
<pdf>cid:684693191190</pdf>
<!--Optional:-->
<errores>
  <!--Zero or more repetitions:-->
  <error>
    <codigo>?</codigo>
    <descripcion>?</descripcion>
  </error>
```

```

        </errores>

        <!--Optional:-->

        <metadata>

            <!--Optional:-->

            <servidor?></servidor>

            <!--Optional:-->

            <fechaHora?></fechaHora>

        </metadata>

    </respuesta>

</wsc:AutorizarCPEEmisionDestinoDGResp>

</soapenv:Body>

</soapenv:Envelope>

```

## Aceptar CPE Emitida en Destino de Derivados Granarios

**Nombre método:** aceptarEmisionDestinoDG.

**Descripción:** Método para aceptar una carta de porte en estado PO.

### Solicitud

#### Esquema

```

<soapenv:Envelope xmlns:soapenv="http://schemas.xmlsoap.org/soap/envelope/"
xmlns:wsc="https://serviciosjava.afip.gob.ar/wscpe/">

    <soapenv:Header/>

    <soapenv:Body>

        <wsc:AcceptarEmisionDestinoDGReq>

            <auth>

                <token?></token>

                <sign?></sign>

                <cuitRepresentada?></cuitRepresentada>

            </auth>

            <solicitud>

                <cuitSolicitante?></cuitSolicitante>

```



```

        <cuitDestino?></cuitDestino>

    <cartaPorte>

        <tipoCPE?></tipoCPE>

        <sucursal?></sucursal>

        <nroOrden?></nroOrden>

    </cartaPorte>

</solicitud>

</wsc:AceptarEmisionDestinoDGReq>

</soapenv:Body>

</soapenv:Envelope>

```

Donde <AceptarEmisionDestinoDGReq> es del tipo AceptarEmisionDestinoDGRequest que engloba los elementos <auth> y <solicitud> de los tipos Auth y AceptarEmisionDestinoDGSolicitud. respectivamente.

## Respuesta

### Esquema

```

<soapenv:Envelope xmlns:soapenv="http://schemas.xmlsoap.org/soap/envelope/"
xmlns:wsc="https://serviciosjava.afip.gob.ar/wscpe/">

    <soapenv:Header/>

    <soapenv:Body>

        <wsc:AceptarEmisionDestinoDGResp>

            <respuesta>

                <!--Optional:-->

                <cabecera>

                    <!--Optional:-->

                    <tipoCartaPorte?></tipoCartaPorte>

                    <!--Optional:-->

                    <sucursal?></sucursal>

                    <!--Optional:-->

                    <nroOrden?></nroOrden>

                    <!--Optional:-->

```

```

<nroCTG?</nroCTG>
<!--Optional:-->
<fechaEmision?</fechaEmision>
<!--Optional:-->
<estado?</estado>
<!--Optional:-->
<fechalnicioEstado?</fechalnicioEstado>
<!--Optional:-->
<fechaVencimiento?</fechaVencimiento>
<!--Optional:-->
<observaciones?</observaciones>
<!--Optional:-->
<anulacionMotivo?</anulacionMotivo>
<!--Optional:-->
<anulacionObservaciones?</anulacionObservaciones>
</cabecera>
<!--Optional:-->
<pdf>cid:390921237026</pdf>
<!--Optional:-->
<errores>
  <!--Zero or more repetitions:-->
  <error>
    <codigo?</codigo>
    <descripcion?</descripcion>
  </error>
</errores>
<!--Optional:-->
<metadata>
  <!--Optional:-->

```

```

        <servidor?</servidor>

        <!--Optional-->

        <fechaHora?</fechaHora>

    </metadata>

</respuesta>

</wsc:AceptarEmisionDestinoDGResp>

</soapenv:Body>

</soapenv:Envelope>

```

El esquema es similar al del método `informarContingencia`. El mensaje retorna el elemento `<AceptarEmisionDestinoDGResp>` del tipo `AceptarEmisionDestinoDGResponse` que contiene la etiqueta `<respuesta>` del tipo `CartaPorteRespuesta` idéntica a la etiqueta `<respuesta>` del método `informarContingencia`.

## Rechazar CPE Emitida en Destino de Derivados Granarios

**Nombre método:** `rechazarEmisionDestinoDG`.

**Descripción:** Método para rechazar una carta de porte en estado PO.

### Solicitud

#### Esquema

```

<soapenv:Envelope xmlns:soapenv="http://schemas.xmlsoap.org/soap/envelope/"
xmlns:wsc="https://serviciosjava.afip.gob.ar/wscpe/">

    <soapenv:Header/>

    <soapenv:Body>

        <wsc:RechazarEmisionDestinoDGReq>

            <auth>

                <token?</token>

                <sign?</sign>

                <cuitRepresentada?</cuitRepresentada>

            </auth>

            <solicitud>

                <cuitSolicitante?</cuitSolicitante>

```

```

        <cuitDestino?></cuitDestino>

    <cartaPorte>

        <tipoCPE?></tipoCPE>

        <sucursal?></sucursal>

        <nroOrden?></nroOrden>

    </cartaPorte>

</solicitud>

</wsc:RechazarEmisionDestinoDGReq>

</soapenv:Body>

</soapenv:Envelope>

```

Donde <RechazarEmisionDestinoDGReq> es del tipo RechazarEmisionDestinoDGRequest que engloba los elementos <auth> y <solicitud> de los tipos Auth y RechazarEmisionDestinoDGSolicitud. respectivamente.

## Respuesta

### Esquema

```

<soapenv:Envelope xmlns:soapenv="http://schemas.xmlsoap.org/soap/envelope/"
xmlns:wsc="https://serviciosjava.afip.gob.ar/wscpe/">

    <soapenv:Header/>

    <soapenv:Body>

        <wsc:RechazarEmisionDestinoDGResp>

            <respuesta>

                <!--Optional:-->

                <cabecera>

                    <!--Optional:-->

                    <tipoCartaPorte?></tipoCartaPorte>

                    <!--Optional:-->

                    <sucursal?></sucursal>

                    <!--Optional:-->

                    <nroOrden?></nroOrden>

                    <!--Optional:-->

```

```

<nroCTG?</nroCTG>
<!--Optional:-->
<fechaEmision?</fechaEmision>
<!--Optional:-->
<estado?</estado>
<!--Optional:-->
<fechalnicioEstado?</fechalnicioEstado>
<!--Optional:-->
<fechaVencimiento?</fechaVencimiento>
<!--Optional:-->
<observaciones?</observaciones>
<!--Optional:-->
<anulacionMotivo?</anulacionMotivo>
<!--Optional:-->
<anulacionObservaciones?</anulacionObservaciones>
</cabecera>
<!--Optional:-->
<pdf>cid:410312053353</pdf>
<!--Optional:-->
<errores>
  <!--Zero or more repetitions:-->
  <error>
    <codigo?</codigo>
    <descripcion?</descripcion>
  </error>
</errores>
<!--Optional:-->
<metadata>
  <!--Optional:-->

```

```

        <servidor?</servidor>

        <!--Optional:-->

        <fechaHora?</fechaHora>

    </metadata>

</respuesta>

</wsc:RechazarEmisionDestinoDGResp>

</soapenv:Body>

</soapenv:Envelope>

```

El esquema es similar al del método `informarContingencia`. El mensaje retorna el elemento `<RechazarEmisionDestinoDGResp>` del tipo `RechazarEmisionDestinoDGResponse` que contiene la etiqueta `<respuesta>` del tipo `CartaPorteRespuesta` idéntica a la etiqueta `<respuesta>` del método `informarContingencia`.

## Autorizar CPE Ductos

**Nombre método:** `autorizarCPEductosDG`.

**Descripción:** Solicitud de una nueva carta de porte del tipo Ductos.

### Solicitud

#### Esquema

```

<soapenv:Envelope xmlns:soapenv="http://schemas.xmlsoap.org/soap/envelope/"
xmlns:wsc="https://serviciosjava.afip.gob.ar/wscpe/">

    <soapenv:Header/>

    <soapenv:Body>

        <wsc:AutorizarCPEductosDGReq>

            <auth>

                <token?</token>

                <sign?</sign>

                <cuitRepresentada?</cuitRepresentada>

            </auth>

            <solicitud>

                <cabecera>

```

```
< sucursal?></ sucursal>
< nroOrden?></ nroOrden>
</ cabecera>
< origen>
  < esUsuarioIndustria?></ esUsuarioIndustria>
  < planta?></ planta>
  <!--Optional:-->
  < cuitTitularPlanta?></ cuitTitularPlanta>
  < domicilioOrigen>
    < tipo?></ tipo>
    < orden?></ orden>
  </ domicilioOrigen>
</ origen>
< datosCarga>
  < codGrano?></ codGrano>
  < codDerivadoGranario?></ codDerivadoGranario>
  < tipoEmbalaje?></ tipoEmbalaje>
  <!--Optional:-->
  < otroEmbalaje?></ otroEmbalaje>
  < unidadMedida?></ unidadMedida>
  <!--Optional:-->
  < cantidadUnidades?></ cantidadUnidades>
  < pesoBruto?></ pesoBruto>
  < kgLitroM3?></ kgLitroM3>
  <!--Optional:-->
  < lote?></ lote>
  <!--Optional:-->
  < fechaLote?></ fechaLote>
</ datosCarga>
```

```
<intervinientes>
  <!--Optional:-->
  <cuitRemitenteComercial?</cuitRemitenteComercial>
  <!--Optional:-->
  <cuitComisionista?</cuitComisionista>
  <!--Optional:-->
  <cuitCorredor?</cuitCorredor>
  <!--Optional:-->
  <cuitMercadoATermino?</cuitMercadoATermino>
```

```
</intervinientes>
```

```
<destino>
```

```
  <cuit?</cuit>
```

```
  <planta?</planta>
```

```
  <domicilioDestino>
```

```
    <tipo?</tipo>
```

```
    <orden?</orden>
```

```
  </domicilioDestino>
```

```
  <fechaHoralInicioEnvio?</fechaHoralInicioEnvio>
```

```
  <fechaHoraFinEnvio?</fechaHoraFinEnvio>
```

```
</destino>
```

```
<destinatario>
```

```
  <cuit?</cuit>
```

```
</destinatario>
```

```
<!--Optional:-->
```

```
<observaciones?</observaciones>
```

```
</solicitud>
```

```
</wsc:AutorizarCPEductosDGReq>
```

```
</soapenv:Body>
```

```
</soapenv:Envelope>
```



## Respuesta

### Esquema

```
<soapenv:Envelope xmlns:soapenv="http://schemas.xmlsoap.org/soap/envelope/"
xmlns:wsc="https://serviciosjava.afip.gob.ar/wscpe/">

  <soapenv:Header/>

  <soapenv:Body>

    <wsc:AutorizarCPEductosDGResp>

      <respuesta>

        <!--Optional:-->

        <cabecera>

          <!--Optional:-->

          <tipoCartaPorte?</tipoCartaPorte>

          <!--Optional:-->

          <sucursal?</sucursal>

          <!--Optional:-->

          <nroOrden?</nroOrden>

          <!--Optional:-->

          <nroCTG?</nroCTG>

          <!--Optional:-->

          <fechaEmision?</fechaEmision>

          <!--Optional:-->

          <estado?</estado>

          <!--Optional:-->

          <fechalnicioEstado?</fechalnicioEstado>

          <!--Optional:-->

          <fechaVencimiento?</fechaVencimiento>

          <!--Optional:-->

          <observaciones?</observaciones>

          <!--Optional:-->
```

```
<anulacionMotivo?></anulacionMotivo>

<!--Optional:-->

<anulacionObservaciones?></anulacionObservaciones>

</cabecera>

<!--Optional:-->

<origen>

  <esUsuarioIndustria?></esUsuarioIndustria>

  <!--Optional:-->

  <planta?></planta>

  <!--Optional:-->

  <cuitTitularPlanta?></cuitTitularPlanta>

  <domicilioOrigen?></domicilioOrigen>

  <!--Optional:-->

  <cuitOrigen?></cuitOrigen>

</origen>

<!--Optional:-->

<intervinientes>

  <!--Optional:-->

  <cuitRemitenteComercial?></cuitRemitenteComercial>

  <!--Optional:-->

  <cuitMercadoATermino?></cuitMercadoATermino>

  <!--Optional:-->

  <cuitComisionista?></cuitComisionista>

  <!--Optional:-->

  <cuitCorredor?></cuitCorredor>

</intervinientes>

<!--Optional:-->

<datosCarga>

  <!--Optional:-->
```

```
<codGrano?</codGrano>
<!--Optional:-->
<cosecha?</cosecha>
<!--Optional:-->
<pesoBrutoDescarga?</pesoBrutoDescarga>
<!--Optional:-->
<pesoTaraDescarga?</pesoTaraDescarga>
<!--Optional:-->
<tipoEmbalaje?</tipoEmbalaje>
<!--Optional:-->
<otroEmbalaje?</otroEmbalaje>
<!--Optional:-->
<unidadMedida?</unidadMedida>
<!--Optional:-->
<cantidadUnidades?</cantidadUnidades>
<!--Optional:-->
<pesoBruto?</pesoBruto>
<!--Optional:-->
<kgLitroM3?</kgLitroM3>
<!--Optional:-->
<lote?</lote>
</datosCarga>
<!--Optional:-->
<destino>
  <!--Optional:-->
  <cuit?</cuit>
  <!--Optional:-->
  <codProvincia?</codProvincia>
  <!--Optional:-->
```

```
<codLocalidad?></codLocalidad>

<!--Optional:-->

<planta?></planta>

<!--Optional:-->

<domicilioDestino?></domicilioDestino>

<!--Optional:-->

<fechaHoralnicioEnvio?></fechaHoralnicioEnvio>

<!--Optional:-->

<fechaHoraFinEnvio?></fechaHoraFinEnvio>

</destino>

<!--Optional:-->

<destinatario>

  <!--Optional:-->

  <cuit?></cuit>

</destinatario>

<!--Optional:-->

<pdf>cid:1183063679154</pdf>

<!--Optional:-->

<errores>

  <!--Zero or more repetitions:-->

  <error>

    <codigo?></codigo>

    <descripcion?></descripcion>

  </error>

</errores>

<!--Optional:-->

<metadata>

  <!--Optional:-->

  <servidor?></servidor>
```

```

        <!--Optional:-->
        <fechaHora?></fechaHora>
    </metadata>
</respuesta>
</wsc:AutorizarCPEDuctosDGResp>
</soapenv:Body>
</soapenv:Envelope>

```

Donde `<AutorizarCPEDuctosDGResp>` es del tipo `AutorizarCPEDuctosDGResponse` y contiene la etiqueta `<respuesta>` del tipo `DetalleDuctosDGRespuesta`

## Editar CPE Ductos

**Nombre método:** autorizarCPEDuctosDG.

**Descripción:** Editar una CPE activa de Ductos .

### Solicitud

#### Esquema

```

<soapenv:Envelope xmlns:soapenv="http://schemas.xmlsoap.org/soap/envelope/"
xmlns:wsc="https://serviciosjava.afip.gob.ar/wscpe/">
    <soapenv:Header/>
    <soapenv:Body>
        <wsc:EditarCPEDGDuctosReq>
            <auth>
                <token?></token>
                <sign?></sign>
                <cuitRepresentada?></cuitRepresentada>
            </auth>
            <solicitud>
                <nroCTG?></nroCTG>
            </solicitud>
        </wsc:EditarCPEDGDuctosReq>
    </soapenv:Body>
</soapenv:Envelope>

```

```

<!--Optional:-->
<codGrano?</codGrano>
<!--Optional:-->
<codDerivadoGranario?</codDerivadoGranario>
<!--Optional:-->
<unidadMedida?</unidadMedida>
<!--Optional:-->
<tipoEmbalaje?</tipoEmbalaje>
<!--Optional:-->
<intervinientes>
  <!--Optional:-->
  <cuitRemitenteComercial?</cuitRemitenteComercial>
  <!--Optional:-->
  <cuitComisionista?</cuitComisionista>
  <!--Optional:-->
  <cuitCorredor?</cuitCorredor>
</intervinientes>
<!--Optional:-->
<cuitDestinatario?</cuitDestinatario>
<!--Optional:-->
<kgLitroM3?</kgLitroM3>
<!--Optional:-->
<observaciones?</observaciones>
</solicitud>
</wsc:EditarCPEDGDuctosReq>
</soapenv:Body>
</soapenv:Envelope>

```

## Respuesta

### Esquema

```

<soapenv:Envelope xmlns:soapenv="http://schemas.xmlsoap.org/soap/envelope/"
xmlns:wsc="https://serviciosjava.afip.gob.ar/wscpe/">

  <soapenv:Header/>

  <soapenv:Body>

    <wsc:EditarCPEDGDuctosResp>

      <respuesta>

        <!--Optional:-->

        <cabecera>

          <!--Optional:-->

          <tipoCartaPorte?</tipoCartaPorte>

          <!--Optional:-->

          <sucursal?</sucursal>

          <!--Optional:-->

          <nroOrden?</nroOrden>

          <!--Optional:-->

          <nroCTG?</nroCTG>

          <!--Optional:-->

          <fechaEmision?</fechaEmision>

          <!--Optional:-->

          <estado?</estado>

          <!--Optional:-->

          <fechalnicioEstado?</fechalnicioEstado>

          <!--Optional:-->

          <fechaVencimiento?</fechaVencimiento>

          <!--Optional:-->

          <observaciones?</observaciones>

          <!--Optional:-->

          <anulacionMotivo?</anulacionMotivo>

          <!--Optional:-->

          <anulacionObservaciones?</anulacionObservaciones>

```

```

    </cabecera>

    <!--Optional:-->

    <pdf>cid:186022886246</pdf>

    <!--Optional:-->

    <errores>

        <!--Zero or more repetitions:-->

        <error>

            <codigo?</codigo>

            <descripcion?</descripcion>

        </error>

    </errores>

    <!--Optional:-->

    <metadata>

        <!--Optional:-->

        <servidor?</servidor>

        <!--Optional:-->

        <fechaHora?</fechaHora>

    </metadata>

    </respuesta>

</wsc:EditarCPEDGDuctosResp>

</soapenv:Body>

</soapenv:Envelope>

```

Donde <EditarCPEDGDuctosResp> es del tipo EditarCPEDGDuctosResponse y contiene la etiqueta <respuesta> del tipo [CartaPorteRespuesta](#)

## Consultar CPE Emitidas en Destino Pendientes de Activación

**Nombre método:** consultarCPEEmitidasDestinoDGPendientesActivacion.

**Descripción:** Consulta las CPE Emitidas en Destino en estado PO.



## Solicitud

### Esquema

```
<soapenv:Envelope xmlns:soapenv="http://schemas.xmlsoap.org/soap/envelope/"
xmlns:wsc="https://serviciosjava.afip.gob.ar/wscpe/"

  <soapenv:Header/>

  <soapenv:Body>

    <wsc:ConsultarCPEEmitidasDestinoDGPendientesActivacionReq>

      <auth>

        <token?</token>

        <sign?</sign>

        <cuitRepresentada?</cuitRepresentada>

      </auth>

      <solicitud>

        <planta?</planta>

      </solicitud>

    </wsc:ConsultarCPEEmitidasDestinoDGPendientesActivacionReq>

  </soapenv:Body>

</soapenv:Envelope>
```

## Respuesta

### Esquema

```
<soapenv:Envelope xmlns:soapenv="http://schemas.xmlsoap.org/soap/envelope/"
xmlns:wsc="https://serviciosjava.afip.gob.ar/wscpe/"

  <soapenv:Header/>

  <soapenv:Body>

    <wsc:ConsultarCPEEmitidasDestinoDGPendientesActivacionResp>

      <respuesta>

        <!-- Zero or more repetitions:-->

        <cartaPorte>

          <!-- Optional:-->

          <tipoCartaPorte?</tipoCartaPorte>

        </cartaPorte>

      </respuesta>

    </wsc:ConsultarCPEEmitidasDestinoDGPendientesActivacionResp>

  </soapenv:Body>

</soapenv:Envelope>
```

```

    <!--Optional:-->
    <sucursal?></sucursal>
    <!--Optional:-->
    <nroOrden?></nroOrden>
    <!--Optional:-->
    <cuitSolicitante?></cuitSolicitante>
    <!--Optional:-->
    <fechaPartida?></fechaPartida>
</cartaPorte>
<!--Optional:-->
<errores>
    <!--Zero or more repetitions:-->
    <error>
        <codigo?></codigo>
        <descripcion?></descripcion>
    </error>
</errores>
<!--Optional:-->
<metadata>
    <!--Optional:-->
    <servidor?></servidor>
    <!--Optional:-->
    <fechaHora?></fechaHora>
</metadata>
</respuesta>
</wsc:ConsultarCPEEmitidasDestinoDGpendientesActivacionResp>
</soapenv:Body>
</soapenv:Envelope>

```

Donde <ConsultarCPEEmitidasDestinoDGpendientesActivacionResp> es del tipo

ConsultarCPEEmitidasDestinoDGPendientesActivacionResponse y contiene la etiqueta `<respuesta>` del tipo ConsultarCPEEmitidasDestinoDGPendientesActivacionRespuesta

## Nuevo Destinatario para Ductos

**Nombre método:** nuevoDestinatarioCPEductosDG.

**Descripción:** Permite que el solicitante cambie el destinatario.

### Solicitud

### Esquema

```
<soapenv:Envelope xmlns:soapenv="http://schemas.xmlsoap.org/soap/envelope/"
xmlns:wsc="https://serviciosjava.afip.gob.ar/wscpe/">
  <soapenv:Header/>
  <soapenv:Body>
    <wsc:NuevoDestinatarioCPEductosDGReq>
      <auth>
        <token?</token>
        <sign?</sign>
        <cuitRepresentada?</cuitRepresentada>
      </auth>
      <solicitud>
        <cartaPorte>
          <tipoCPE?</tipoCPE>
          <sucursal?</sucursal>
          <nroOrden?</nroOrden>
        </cartaPorte>
        <destinatario>
          <cuit?</cuit>
        </destinatario>
        <fechaHoralInicioEnvio?</fechaHoralInicioEnvio>
        <fechaHoraFinEnvio?</fechaHoraFinEnvio>
      </solicitud>
    </wsc:NuevoDestinatarioCPEductosDGReq>
  </soapenv:Body>
</soapenv:Envelope>
```

```
        </solicitud>
    </wsc:NuevoDestinatarioCPEDuctosDGReq>
</soapenv:Body>
</soapenv:Envelope>
```

## Respuesta

### Esquema

```
<soapenv:Envelope xmlns:soapenv="http://schemas.xmlsoap.org/soap/envelope/"
xmlns:wsc="https://serviciosjava.afip.gob.ar/wscpe/">
    <soapenv:Header/>
    <soapenv:Body>
        <wsc:NuevoDestinatarioCPEDuctosDGResp>
            <respuesta>
                <!--Optional:-->
                <cabecera>
                    <!--Optional:-->
                    <tipoCartaPorte?></tipoCartaPorte>
                    <!--Optional:-->
                    <sucursal?></sucursal>
                    <!--Optional:-->
                    <nroOrden?></nroOrden>
                    <!--Optional:-->
                    <nroCTG?></nroCTG>
                    <!--Optional:-->
                    <fechaEmision?></fechaEmision>
                    <!--Optional:-->
                    <estado?></estado>
                    <!--Optional:-->
                    <fechalnicioEstado?></fechalnicioEstado>
                    <!--Optional:-->
```

```

    <fechaVencimiento?></fechaVencimiento>
    <!--Optional:-->
    <observaciones?></observaciones>
    <!--Optional:-->
    <anulacionMotivo?></anulacionMotivo>
    <!--Optional:-->
    <anulacionObservaciones?></anulacionObservaciones>
  </cabecera>
  <!--Optional:-->
  <pdf>cid:436025032936</pdf>
  <!--Optional:-->
  <errores>
    <!--Zero or more repetitions:-->
    <error>
      <codigo?></codigo>
      <descripcion?></descripcion>
    </error>
  </errores>
  <!--Optional:-->
  <metadata>
    <!--Optional:-->
    <servidor?></servidor>
    <!--Optional:-->
    <fechaHora?></fechaHora>
  </metadata>
</respuesta>
</wsc:NuevoDestinatarioCPEDuctosDGResp>
</soapenv:Body>
</soapenv:Envelope>

```

Donde `<NuevoDestinatarioCPEDuctosDGResp>` es del tipo `NuevoDestinatarioCPEDuctosDGResponse` y contiene la etiqueta `<respuesta>` del tipo `CartaPorteRespuesta`

## Confirmación Definitiva para Ductos

**Nombre método:** `confirmacionDefinitivaCPEDuctosDG`.

**Descripción:** Realizar una confirmación definitiva para Ductos.

### Solicitud

### Esquema

```
<soapenv:Envelope xmlns:soapenv="http://schemas.xmlsoap.org/soap/envelope/"
xmlns:wsc="https://serviciosjava.afip.gob.ar/wscpe/"

  <soapenv:Header/>

  <soapenv:Body>

    <wsc:ConfirmacionDefinitivaCPEDuctosDGReq>

      <auth>

        <token?</token>

        <sign?</sign>

        <cuitRepresentada?</cuitRepresentada>

      </auth>

      <solicitud>

        <cuitSolicitante?</cuitSolicitante>

        <cartaPorte>

          <tipoCPE?</tipoCPE>

          <sucursal?</sucursal>

          <nroOrden?</nroOrden>

        </cartaPorte>

        <pesoBrutoDescarga?</pesoBrutoDescarga>

      </solicitud>

    </wsc:ConfirmacionDefinitivaCPEDuctosDGReq>
```

```
</soapenv:Body>
```

```
</soapenv:Envelope>
```

## Respuesta

### Esquema

```
<soapenv:Envelope xmlns:soapenv="http://schemas.xmlsoap.org/soap/envelope/"  
xmlns:wsc="https://serviciosjava.afip.gob.ar/wscpe/">
```

```
<soapenv:Header/>
```

```
<soapenv:Body>
```

```
<wsc:ConfirmacionDefinitivaCPEDuctosDGResp>
```

```
<respuesta>
```

```
<!--Optional:-->
```

```
<cabecera>
```

```
<!--Optional:-->
```

```
<tipoCartaPorte?</tipoCartaPorte>
```

```
<!--Optional:-->
```

```
<sucursal?</sucursal>
```

```
<!--Optional:-->
```

```
<nroOrden?</nroOrden>
```

```
<!--Optional:-->
```

```
<nroCTG?</nroCTG>
```

```
<!--Optional:-->
```

```
<fechaEmision?</fechaEmision>
```

```
<!--Optional:-->
```

```
<estado?</estado>
```

```
<!--Optional:-->
```

```
<fechalnicioEstado?</fechalnicioEstado>
```

```
<!--Optional:-->
```

```
<fechaVencimiento?</fechaVencimiento>
```

```
<!--Optional:-->
```

```

    <observaciones?></observaciones>

    <!--Optional:-->

    <anulacionMotivo?></anulacionMotivo>

    <!--Optional:-->

    <anulacionObservaciones?></anulacionObservaciones>

</cabecera>

<!--Optional:-->

<pdf>cid:33703823436</pdf>

<!--Optional:-->

<errores>

    <!--Zero or more repetitions:-->

    <error>

        <codigo?></codigo>

        <descripcion?></descripcion>

    </error>

</errores>

<!--Optional:-->

<metadata>

    <!--Optional:-->

    <servidor?></servidor>

    <!--Optional:-->

    <fechaHora?></fechaHora>

</metadata>

</respuesta>

</wsc:ConfirmacionDefinitivaCPEDuctosDGResp>

</soapenv:Body>

</soapenv:Envelope>

```

Donde `<ConfirmacionDefinitivaCPEDuctosDGResp>` es del tipo `ConfirmacionDefinitivaCPEDuctosDGResponse` y contiene la etiqueta `<respuesta>` del tipo `CartaPorteRespuesta`



## Consultar CPE de Emisión Destino

**Nombre método:** consultarCPEEmisionDestinoDG.

**Descripción:** Consultar las CPE Emitidas en Destino.

### Solicitud

### Esquema

```
<soapenv:Envelope xmlns:soapenv="http://schemas.xmlsoap.org/soap/envelope/"
xmlns:wsc="https://serviciosjava.afip.gob.ar/wscpe/">

  <soapenv:Header/>

  <soapenv:Body>

    <wsc:ConfirmacionDefinitivaCPEDuctosDGReq>

      <auth>

        <token>?</token>

        <sign>?</sign>

        <cuitRepresentada>?</cuitRepresentada>

      </auth>

      <solicitud>

        <cuitSolicitante>?</cuitSolicitante>

        <cartaPorte>

          <tipoCPE>?</tipoCPE>

          <sucursal>?</sucursal>

          <nroOrden>?</nroOrden>

        </cartaPorte>

        <pesoBrutoDescarga>?</pesoBrutoDescarga>

      </solicitud>

    </wsc:ConfirmacionDefinitivaCPEDuctosDGReq>

  </soapenv:Body>

</soapenv:Envelope>
```

## Respuesta

### Esquema

```
<soapenv:Envelope xmlns:soapenv="http://schemas.xmlsoap.org/soap/envelope/"
xmlns:wsc="https://serviciosjava.afip.gob.ar/wscpe/"

  <soapenv:Header/>

  <soapenv:Body>

    <wsc:ConfirmacionDefinitivaCPEDuctosDGResp>

      <respuesta>

        <!--Optional:-->

        <cabecera>

          <!--Optional:-->

          <tipoCartaPorte?></tipoCartaPorte>

          <!--Optional:-->

          <sucursal?></sucursal>

          <!--Optional:-->

          <nroOrden?></nroOrden>

          <!--Optional:-->

          <nroCTG?></nroCTG>

          <!--Optional:-->

          <fechaEmision?></fechaEmision>

          <!--Optional:-->

          <estado?></estado>

          <!--Optional:-->

          <fechaInicioEstado?></fechaInicioEstado>

          <!--Optional:-->

          <fechaVencimiento?></fechaVencimiento>

          <!--Optional:-->

          <observaciones?></observaciones>

          <!--Optional:-->

          <anulacionMotivo?></anulacionMotivo>
```

```
        <!--Optional:-->
        <anulacionObservaciones?></anulacionObservaciones>
    </cabecera>
    <!--Optional:-->
    <pdf>cid:1618175338734</pdf>
    <!--Optional:-->
    <errores>
        <!--Zero or more repetitions:-->
        <error>
            <codigo?></codigo>
            <descripcion?></descripcion>
        </error>
    </errores>
    <!--Optional:-->
    <metadata>
        <!--Optional:-->
        <servidor?></servidor>
        <!--Optional:-->
        <fechaHora?></fechaHora>
    </metadata>
    </respuesta>
</wsc:ConfirmacionDefinitivaCPEDuctosDGResp>
</soapenv:Body>
</soapenv:Envelope>
```

Donde `<ConfirmacionDefinitivaCPEDuctosDGResp>` es del tipo `ConfirmacionDefinitivaCPEDuctosDGResponse` y contiene la etiqueta `<respuesta>` del tipo `CartaPorteRespuesta`

## Editar CPE Confirmada para Ductos

**Nombre método:** editarCPEConfirmadaDuctos.

**Descripción:** Realizar una edición de la CPE confirmada para Ductos.

### Solicitud

#### Esquema

```
<soapenv:Envelope xmlns:soapenv="http://schemas.xmlsoap.org/soap/envelope/"
xmlns:wsc="https://serviciosjava.afip.gob.ar/wscpe/">

  <soapenv:Header/>

  <soapenv:Body>

    <wsc:EditarCPEConfirmadaDuctosReq>

      <auth>

        <token>?</token>

        <sign>?</sign>

        <cuitRepresentada>?</cuitRepresentada>

      </auth>

      <solicitud>

        <nroCTG>?</nroCTG>

        <destinatario>

          <cuit>?</cuit>

        </destinatario>

      </solicitud>

    </wsc:EditarCPEConfirmadaDuctosReq>

  </soapenv:Body>

</soapenv:Envelope>
```

### Respuesta

#### Esquema

```
<soapenv:Envelope xmlns:soapenv="http://schemas.xmlsoap.org/soap/envelope/"
xmlns:wsc="https://serviciosjava.afip.gob.ar/wscpe/">

  <soapenv:Header/>

  <soapenv:Body>
```

```
<wsc:EditarCPEConfirmadaDuctosResp>
  <respuesta>
    <!--Optional:-->
    <cabecera>
      <!--Optional:-->
      <tipoCartaPorte?</tipoCartaPorte>
      <!--Optional:-->
      <sucursal?</sucursal>
      <!--Optional:-->
      <nroOrden?</nroOrden>
      <!--Optional:-->
      <nroCTG?</nroCTG>
      <!--Optional:-->
      <fechaEmision?</fechaEmision>
      <!--Optional:-->
      <estado?</estado>
      <!--Optional:-->
      <fechaInicioEstado?</fechaInicioEstado>
      <!--Optional:-->
      <fechaVencimiento?</fechaVencimiento>
      <!--Optional:-->
      <observaciones?</observaciones>
      <!--Optional:-->
      <anulacionMotivo?</anulacionMotivo>
      <!--Optional:-->
      <anulacionObservaciones?</anulacionObservaciones>
    </cabecera>
    <!--Optional:-->
    <pdf>cid:1194519008727</pdf>
```

```

<!--Optional:-->
<errores>
  <!--Zero or more repetitions:-->
  <error>
    <codigo?</codigo>
    <descripcion?</descripcion>
  </error>
</errores>
<!--Optional:-->
<metadata>
  <!--Optional:-->
  <servidor?</servidor>
  <!--Optional:-->
  <fechaHora?</fechaHora>
</metadata>
</respuesta>
</wsc:EditarCPEConfirmadaDuctosResp>
</soapenv:Body>
</soapenv:Envelope>

```

Donde `<EditarCPEConfirmadaDuctosResp>` es del tipo `EditarCPEConfirmadaDuctosResponse` y contiene la etiqueta `<respuesta>` del tipo `CartaPorteRespuesta`

## Consultar CPE de Ductos

**Nombre método:** consultarCPEDuctos.

**Descripción:** Consultar las CPE Ductos.

### Solicitud

#### Esquema

```

<soapenv:Envelope xmlns:soapenv="http://schemas.xmlsoap.org/soap/envelope/"
xmlns:wsc="https://serviciosjava.afip.gob.ar/wscpe/">

```

```

<soapenv:Header/>
<soapenv:Body>
  <wsc:ConsultarCPEductosReq>
    <auth>
      <token?</token>
      <sign?</sign>
      <cuitRepresentada?</cuitRepresentada>
    </auth>
    <solicitud>
      <!--Optional:-->
      <cartaPorte>
        <tipoCPE?</tipoCPE>
        <sucursal?</sucursal>
        <nroOrden?</nroOrden>
      </cartaPorte>
      <!--Optional:-->
      <cuitSolicitante?</cuitSolicitante>
      <!--Optional:-->
      <nroCTG?</nroCTG>
    </solicitud>
  </wsc:ConsultarCPEductosReq>
</soapenv:Body>
</soapenv:Envelope>

```

## Respuesta

### Esquema

```

<soapenv:Envelope xmlns:soapenv="http://schemas.xmlsoap.org/soap/envelope/"
xmlns:wsc="https://serviciosjava.afip.gob.ar/wscpe/">
  <soapenv:Header/>
  <soapenv:Body>

```

```

<wsc:ConsultarCPEDuctosResp>
  <respuesta>
    <!--Optional:-->
    <cabecera>
      <!--Optional:-->
      <tipoCartaPorte?</tipoCartaPorte>
      <!--Optional:-->
      <sucursal?</sucursal>
      <!--Optional:-->
      <nroOrden?</nroOrden>
      <!--Optional:-->
      <nroCTG?</nroCTG>
      <!--Optional:-->
      <fechaEmision?</fechaEmision>
      <!--Optional:-->
      <estado?</estado>
      <!--Optional:-->
      <fechaInicioEstado?</fechaInicioEstado>
      <!--Optional:-->
      <fechaVencimiento?</fechaVencimiento>
      <!--Optional:-->
      <observaciones?</observaciones>
      <!--Optional:-->
      <anulacionMotivo?</anulacionMotivo>
      <!--Optional:-->
      <anulacionObservaciones?</anulacionObservaciones>
    </cabecera>
    <!--Optional:-->
    <origen>

```



```
<esUsuarioIndustria?</esUsuarioIndustria>
<!--Optional:-->
<planta?</planta>
<!--Optional:-->
<cuitTitularPlanta?</cuitTitularPlanta>
<domicilioOrigen?</domicilioOrigen>
<!--Optional:-->
<cuitOrigen?</cuitOrigen>
</origen>
<!--Optional:-->
<intervinientes>
  <!--Optional:-->
  <cuitRemitenteComercial?</cuitRemitenteComercial>
  <!--Optional:-->
  <cuitMercadoATermino?</cuitMercadoATermino>
  <!--Optional:-->
  <cuitComisionista?</cuitComisionista>
  <!--Optional:-->
  <cuitCorredor?</cuitCorredor>
</intervinientes>
<!--Optional:-->
<datosCarga>
  <!--Optional:-->
  <codGrano?</codGrano>
  <!--Optional:-->
  <codDerivadoGranario?</codDerivadoGranario>
  <!--Optional:-->
  <cosecha?</cosecha>
  <!--Optional:-->
```

```
<pesoBrutoDescarga?></pesoBrutoDescarga>
<!--Optional:-->
<pesoTaraDescarga?></pesoTaraDescarga>
<!--Optional:-->
<tipoEmbalaje?></tipoEmbalaje>
<!--Optional:-->
<otroEmbalaje?></otroEmbalaje>
<!--Optional:-->
<unidadMedida?></unidadMedida>
<!--Optional:-->
<cantidadUnidades?></cantidadUnidades>
<!--Optional:-->
<pesoBruto?></pesoBruto>
<!--Optional:-->
<kgLitroM3?></kgLitroM3>
<!--Optional:-->
<lote?></lote>
<!--Optional:-->
<fechaLote?></fechaLote>
</datosCarga>
<!--Optional:-->
<destino>
  <!--Optional:-->
  <cuit?></cuit>
  <!--Optional:-->
  <codProvincia?></codProvincia>
  <!--Optional:-->
  <codLocalidad?></codLocalidad>
  <!--Optional:-->
```

```
<planta?</planta>
<!--Optional:-->
<domicilioDestino?</domicilioDestino>
<!--Optional:-->
<fechaHoralInicioEnvio?</fechaHoralInicioEnvio>
<!--Optional:-->
<fechaHoraFinEnvio?</fechaHoraFinEnvio>
</destino>
<!--Optional:-->
<destinatario>
  <!--Optional:-->
  <cuit?</cuit>
</destinatario>
<!--Optional:-->
<pdf>cid:1654265309492</pdf>
<!--Optional:-->
<errores>
  <!--Zero or more repetitions:-->
  <error>
    <codigo?</codigo>
    <descripcion?</descripcion>
  </error>
</errores>
<!--Optional:-->
<metadata>
  <!--Optional:-->
  <servidor?</servidor>
  <!--Optional:-->
  <fechaHora?</fechaHora>
```

```

        </metadata>

    </respuesta>

</wsc:ConsultarCPEDuctosResp>

</soapenv:Body>

</soapenv:Envelope>

```

Donde <ConsultarCPEDuctosResp> es del tipo ConsultarCPEDuctosResponse y contiene la etiqueta <respuesta> del tipo [DetalleDuctosDGRespuesta](#)

## Informar Contingencia para CPE Emitidas en Destino

**Nombre método:** informarContingenciaEmisionDestinoDG.

**Descripción:** Permite informar una contingencia para Emitidas en Destino.

### Solicitud

#### Esquema

```

<soapenv:Envelope xmlns:soapenv="http://schemas.xmlsoap.org/soap/envelope/"
xmlns:wsc="https://serviciosjava.afip.gob.ar/wscpe/">

    <soapenv:Header/>

    <soapenv:Body>

        <wsc:InformarContingenciaEmisionDestinoDGReq>

            <auth>

                <token?</token>

                <sign?</sign>

                <cuitRepresentada?</cuitRepresentada>

            </auth>

            <solicitud>

                <cartaPorte>

                    <tipoCPE?</tipoCPE>

                    <sucursal?</sucursal>

                    <nroOrden?</nroOrden>

                </cartaPorte>

                <cuitDestino?</cuitDestino>

```

```

    <contingencia>
      <concepto?</concepto>
      <!--Optional:-->
      <descripcion?</descripcion>
    </contingencia>
  </solicitud>
</wsc:InformarContingenciaEmisionDestinoDGReq>
</soapenv:Body>
</soapenv:Envelope>

```

## Respuesta

### Esquema

```

<soapenv:Envelope xmlns:soapenv="http://schemas.xmlsoap.org/soap/envelope/"
xmlns:wsc="https://serviciosjava.afip.gob.ar/wscpe/">
  <soapenv:Header/>
  <soapenv:Body>
    <wsc:InformarContingenciaResp>
      <respuesta>
        <!--Optional:-->
        <cabecera>
          <!--Optional:-->
          <tipoCartaPorte?</tipoCartaPorte>
          <!--Optional:-->
          <sucursal?</sucursal>
          <!--Optional:-->
          <nroOrden?</nroOrden>
          <!--Optional:-->
          <nroCTG?</nroCTG>
          <!--Optional:-->
          <fechaEmision?</fechaEmision>

```

```
<!--Optional:-->
<estado?</estado>
<!--Optional:-->
<fechalnicioEstado?</fechalnicioEstado>
<!--Optional:-->
<fechaVencimiento?</fechaVencimiento>
<!--Optional:-->
<observaciones?</observaciones>
<!--Optional:-->
<anulacionMotivo?</anulacionMotivo>
<!--Optional:-->
<anulacionObservaciones?</anulacionObservaciones>
</cabecera>
<!--Optional:-->
<pdf>cid:224325665127</pdf>
<!--Optional:-->
<errores>
  <!--Zero or more repetitions:-->
  <error>
    <codigo?</codigo>
    <descripcion?</descripcion>
  </error>
</errores>
<!--Optional:-->
<metadata>
  <!--Optional:-->
  <servidor?</servidor>
  <!--Optional:-->
  <fechaHora?</fechaHora>
```

```

        </metadata>

        </respuesta>

    </wsc:InformarContingenciaResp>

</soapenv:Body>

</soapenv:Envelope>

```

Donde <InformarContingenciaResp> es del tipo InformarContingenciaResponse y contiene la etiqueta <respuesta> del tipo CartaPorteRespuesta

## Anular para CPE Emitidas en Destino

**Nombre método:** anularCPEEmisionDestinoDG.

**Descripción:** Permite anular una CPE Emitida en Destino.

### Solicitud

#### Esquema

```

<soapenv:Envelope xmlns:soapenv="http://schemas.xmlsoap.org/soap/envelope/"
xmlns:wsc="https://serviciosjava.afip.gob.ar/wscpe/">

    <soapenv:Header/>

    <soapenv:Body>

        <wsc:AnularCPEEmisionDestinoDGReq>

            <auth>

                <token?</token>

                <sign?</sign>

                <cuitRepresentada?</cuitRepresentada>

            </auth>

            <solicitud>

                <cartaPorte>

                    <tipoCPE?</tipoCPE>

                    <sucursal?</sucursal>

                    <nroOrden?</nroOrden>

                </cartaPorte>

```

```

    <cuitDestino?></cuitDestino>

    <!--Optional:-->

    <anulacionMotivo?></anulacionMotivo>

    <!--Optional:-->

    <anulacionObservaciones?></anulacionObservaciones>

  </solicitud>

</wsc:AnularCPEEmisionDestinoDGReq>

</soapenv:Body>

</soapenv:Envelope>

```

## Respuesta

### Esquema

```

<soapenv:Envelope xmlns:soapenv="http://schemas.xmlsoap.org/soap/envelope/"
xmlns:wsc="https://serviciosjava.afip.gob.ar/wscpe/">

  <soapenv:Header/>

  <soapenv:Body>

    <wsc:AnularCPEEmisionDestinoDGResp>

      <respuesta>

        <!--Optional:-->

        <cabecera>

          <!--Optional:-->

          <tipoCartaPorte?></tipoCartaPorte>

          <!--Optional:-->

          <sucursal?></sucursal>

          <!--Optional:-->

          <nroOrden?></nroOrden>

          <!--Optional:-->

          <nroCTG?></nroCTG>

          <!--Optional:-->

          <fechaEmision?></fechaEmision>

```



```
<!--Optional:-->
<estado?</estado>
<!--Optional:-->
<fechalnicioEstado?</fechalnicioEstado>
<!--Optional:-->
<fechaVencimiento?</fechaVencimiento>
<!--Optional:-->
<observaciones?</observaciones>
<!--Optional:-->
<anulacionMotivo?</anulacionMotivo>
<!--Optional:-->
<anulacionObservaciones?</anulacionObservaciones>
</cabecera>
<!--Optional:-->
<pdf>cid:1565183501110</pdf>
<!--Optional:-->
<errores>
  <!--Zero or more repetitions:-->
  <error>
    <codigo?</codigo>
    <descripcion?</descripcion>
  </error>
</errores>
<!--Optional:-->
<metadata>
  <!--Optional:-->
  <servidor?</servidor>
  <!--Optional:-->
  <fechaHora?</fechaHora>
```

```

        </metadata>

    </respuesta>

</wsc:AnularCPEEmisionDestinoDGResp>

</soapenv:Body>

</soapenv:Envelope>

```

Donde <AnularCPEEmisionDestinoDGResp> es del tipo AnularCPEEmisionDestinoDGResponse y contiene la etiqueta <respuesta> del tipo CartaPorteRespuesta

## Descargar en Destino para CPE Emitidas en Destino

**Nombre método:** descargadoDestinoCPEEmisionDestinoDG.

**Descripción:** Permite descargar en destino una CPE Emitida en Destino.

### Solicitud

#### Esquema

```

<soapenv:Envelope xmlns:soapenv="http://schemas.xmlsoap.org/soap/envelope/"
xmlns:wsc="https://serviciosjava.afip.gob.ar/wscpe/">

    <soapenv:Header/>

    <soapenv:Body>

        <wsc:DescargadoDestinoCPEEmisionDestinoDGReq>

            <auth>

                <token?</token>

                <sign?</sign>

                <cuitRepresentada?</cuitRepresentada>

            </auth>

            <solicitud>

                <cuitSolicitante?</cuitSolicitante>

                <cuitDestino?</cuitDestino>

                <cartaPorte>

                    <tipoCPE?</tipoCPE>

                    <sucursal?</sucursal>

```

```

        <nroOrden?></nroOrden>

    </cartaPorte>

</solicitud>

</wsc:DescargadoDestinoCPEEmisionDestinoDGReq>

</soapenv:Body>

</soapenv:Envelope>

```

## Respuesta

### Esquema

```

<soapenv:Envelope xmlns:soapenv="http://schemas.xmlsoap.org/soap/envelope/"
xmlns:wsc="https://serviciosjava.afip.gob.ar/wscpe/">

    <soapenv:Header/>

    <soapenv:Body>

        <wsc:DescargadoDestinoCPEEmisionDestinoDGResp>

            <respuesta>

                <!--Optional:-->

                <cabecera>

                    <!--Optional:-->

                    <tipoCartaPorte?></tipoCartaPorte>

                    <!--Optional:-->

                    <sucursal?></sucursal>

                    <!--Optional:-->

                    <nroOrden?></nroOrden>

                    <!--Optional:-->

                    <nroCTG?></nroCTG>

                    <!--Optional:-->

                    <fechaEmision?></fechaEmision>

                    <!--Optional:-->

                    <estado?></estado>

                    <!--Optional:-->

```

```
<fechaInicioEstado?</fechaInicioEstado>
<!--Optional:-->
<fechaVencimiento?</fechaVencimiento>
<!--Optional:-->
<observaciones?</observaciones>
<!--Optional:-->
<anulacionMotivo?</anulacionMotivo>
<!--Optional:-->
<anulacionObservaciones?</anulacionObservaciones>
</cabecera>
<!--Optional:-->
<pdf>cid:52380907184</pdf>
<!--Optional:-->
<errores>
  <!--Zero or more repetitions:-->
  <error>
    <codigo?</codigo>
    <descripcion?</descripcion>
  </error>
</errores>
<!--Optional:-->
<metadata>
  <!--Optional:-->
  <servidor?</servidor>
  <!--Optional:-->
  <fechaHora?</fechaHora>
</metadata>
</respuesta>
</wsc:DescargadoDestinoCPEEmisionDestinoDGResp>
```

```
</soapenv:Body>
```

```
</soapenv:Envelope>
```

Donde <DescargadoDestinoCPEEmisionDestinoDGResp> es del tipo DescargadoDestinoCPEEmisionDestinoDGResponse y contiene la etiqueta <respuesta> del tipo CartaPorteRespuesta

## Cerrar contingencia para CPE Emitidas en Destino

**Nombre método:** cerrarContingenciaCPEEmisionDestinoDG.

**Descripción:** Permite cerrar una contingencia para una CPE Emitida en Destino.

### Solicitud

### Esquema

```
<soapenv:Envelope xmlns:soapenv="http://schemas.xmlsoap.org/soap/envelope/"  
xmlns:wsc="https://serviciosjava.afip.gob.ar/wscpe/">
```

```
<soapenv:Header/>
```

```
<soapenv:Body>
```

```
<wsc:CerrarContingenciaCPEEmisionDestinoDGReq>
```

```
<auth>
```

```
<token?</token>
```

```
<sign?</sign>
```

```
<cuitRepresentada?</cuitRepresentada>
```

```
</auth>
```

```
<solicitud>
```

```
<cartaPorte>
```

```
<tipoCPE?</tipoCPE>
```

```
<sucursal?</sucursal>
```

```
<nroOrden?</nroOrden>
```

```
</cartaPorte>
```

```
<cuitDestino?</cuitDestino>
```

```
<concepto?</concepto>
```

```

    <!--Optional:-->
    <reactivacionDestino>
        <!--Optional:-->
        <cuitTransportista?</cuitTransportista>
        <!--Optional:-->
        <nroOperativo?</nroOperativo>
    </reactivacionDestino>
    <!--Optional:-->
    <motivoDesactivacionCP>
        <concepto?</concepto>
        <!--Optional:-->
        <descripcion?</descripcion>
    </motivoDesactivacionCP>
</solicitud>
</wsc:CerrarContingenciaCPEEmisionDestinoDGReq>
</soapenv:Body>
</soapenv:Envelope>

```

## Respuesta

### Esquema

```

<soapenv:Envelope xmlns:soapenv="http://schemas.xmlsoap.org/soap/envelope/"
xmlns:wsc="https://serviciosjava.afip.gob.ar/wscpe/">
    <soapenv:Header/>
    <soapenv:Body>
        <wsc:CerrarContingenciaCPEEmisionDestinoDGResp>
            <respuesta>
                <!--Optional:-->
                <cabecera>
                    <!--Optional:-->
                    <tipoCartaPorte?</tipoCartaPorte>

```

```
<!--Optional:-->
< sucursal?></sucursal>
<!--Optional:-->
<nroOrden?></nroOrden>
<!--Optional:-->
<nroCTG?></nroCTG>
<!--Optional:-->
<fechaEmision?></fechaEmision>
<!--Optional:-->
<estado?></estado>
<!--Optional:-->
<fechalnicioEstado?></fechalnicioEstado>
<!--Optional:-->
<fechaVencimiento?></fechaVencimiento>
<!--Optional:-->
<observaciones?></observaciones>
<!--Optional:-->
<anulacionMotivo?></anulacionMotivo>
<!--Optional:-->
<anulacionObservaciones?></anulacionObservaciones>
</cabecera>
<!--Optional:-->
<pdf>cid:1402386384863</pdf>
<!--Optional:-->
<errores>
  <!--Zero or more repetitions:-->
  <error>
    <codigo?></codigo>
    <descripcion?></descripcion>
```

```
        </error>
    </errores>
    <!--Optional:-->
    <metadata>
        <!--Optional:-->
        <servidor>?</servidor>
        <!--Optional:-->
        <fechaHora>?</fechaHora>
    </metadata>
</respuesta>
</wsc:CerrarContingenciaCPEEmisionDestinoDGResp>
</soapenv:Body>
</soapenv:Envelope>
```

Donde `<CerrarContingenciaCPEEmisionDestinoDGResp>` es del tipo `CerrarContingenciaCPEEmisionDestinoDGResponse` y contiene la etiqueta `<respuesta>` del tipo `CartaPorteRespuesta`

## Nuevo Destino/Destinatarario para CPE Emitidas en Destino

**Nombre método:** `nuevoDestinoDestinatarioCPEEmisionDestinoDG`.

**Descripción:** Permite indicar un nuevo destino/destinatario para una CPE Emitida en Destino.

### **Solicitud**

#### **Esquema**

### **Respuesta**

#### **Esquema**

Donde `<AutorizarCPEDuctosDGResp>` es del tipo `AutorizarCPEDuctosDGResponse` y contiene la etiqueta `<respuesta>` del tipo `DetalleDuctosDGRespuesta`



## Regreso a origen para CPE Emitidas en Destino

**Nombre método:** regresoOrigenCPEEmisionDestinoDG.

**Descripción:** Permite realizar un regreso a origen para una CPE Emitida en Destino.

### Solicitud

### Esquema

```
<soapenv:Envelope xmlns:soapenv="http://schemas.xmlsoap.org/soap/envelope/"
xmlns:wsc="https://serviciosjava.afip.gob.ar/wscpe/">

  <soapenv:Header/>

  <soapenv:Body>

    <wsc:RegresoOrigenCPEEmisionDestinoDGReq>

      <auth>

        <token?</token>

        <sign?</sign>

        <cuitRepresentada?</cuitRepresentada>

      </auth>

      <solicitud>

        <cartaPorte>

          <tipoCPE?</tipoCPE>

          <sucursal?</sucursal>

          <nroOrden?</nroOrden>

        </cartaPorte>

        <cuitDestino?</cuitDestino>

        <transporte>

          <fechaHoraPartida?</fechaHoraPartida>

          <kmRecorrer?</kmRecorrer>

          <!--Optional:-->

          <codigoTurno?</codigoTurno>


```

```

        </transporte>

    </solicitud>

</wsc:RegresoOrigenCPEEmisionDestinoDGReq>

</soapenv:Body>

</soapenv:Envelope>

```

## Respuesta

### Esquema

```

<soapenv:Envelope xmlns:soapenv="http://schemas.xmlsoap.org/soap/envelope/"
xmlns:wsc="https://serviciosjava.afip.gob.ar/wscpe/">

    <soapenv:Header/>

    <soapenv:Body>

        <wsc:RegresoOrigenCPEEmisionDestinoDGResp>

            <respuesta>

                <!--Optional:-->

                <cabecera>

                    <!--Optional:-->

                    <tipoCartaPorte?</tipoCartaPorte>

                    <!--Optional:-->

                    <sucursal?</sucursal>

                    <!--Optional:-->

                    <nroOrden?</nroOrden>

                    <!--Optional:-->

                    <nroCTG?</nroCTG>

                    <!--Optional:-->

                    <fechaEmision?</fechaEmision>

                    <!--Optional:-->

                    <estado?</estado>

                    <!--Optional:-->

                    <fechalnicioEstado?</fechalnicioEstado>

```

```

    <!--Optional:-->
    <fechaVencimiento?></fechaVencimiento>
    <!--Optional:-->
    <observaciones?></observaciones>
    <!--Optional:-->
    <anulacionMotivo?></anulacionMotivo>
    <!--Optional:-->
    <anulacionObservaciones?></anulacionObservaciones>
  </cabecera>
  <!--Optional:-->
  <pdf>cid:693150765452</pdf>
  <!--Optional:-->
  <errores>
    <!--Zero or more repetitions:-->
    <error>
      <codigo?></codigo>
      <descripcion?></descripcion>
    </error>
  </errores>
  <!--Optional:-->
  <metadata>
    <!--Optional:-->
    <servidor?></servidor>
    <!--Optional:-->
    <fechaHora?></fechaHora>
  </metadata>
</respuesta>
</wsc:RegresoOrigenCPEEmisionDestinoDGResp>
</soapenv:Body>

```

```
</soapenv:Envelope>
```

Donde `<RegresoOrigenCPEEmisionDestinoDGResp>` es del tipo `RegresoOrigenCPEEmisionDestinoDGResponse` y contiene la etiqueta `<respuesta>` del tipo `CartaPorteRespuesta`

## Consulta de Unidades de Medida

**Nombre método:** consultarUnidadesMedida

**Descripción:** Retorna un listado con el código y descripción de todas las unidades de medida.

### Solicitud

#### Esquema

```
<soapenv:Envelope xmlns:soapenv="http://schemas.xmlsoap.org/soap/envelope/"
xmlns:wsc="https://serviciosjava.afip.gob.ar/wscpe/">

  <soapenv:Header/>

  <soapenv:Body>

    <wsc:ConsultarUnidadesMedidaReq>

      <auth>

        <token?</token>

        <sign?</sign>

        <cuitRepresentada?</cuitRepresentada>

      </auth>

    </wsc:ConsultarUnidadesMedidaReq>

  </soapenv:Body>

</soapenv:Envelope>
```

Donde `<ConsultarUnidadesMedidaReq>` es del tipo `ConsultarUnidadesMedidaRequest` que engloba un único elemento `<auth>` del tipo `Auth`.

### Respuesta

#### Esquema

```
<soapenv:Envelope xmlns:soapenv="http://schemas.xmlsoap.org/soap/envelope/"
xmlns:wsc="https://serviciosjava.afip.gob.ar/wscpe/">

  <soapenv:Header/>

  <soapenv:Body>

    <wsc:ConsultarUnidadesMedidaResp>

      <respuesta>

        <!-- Zero or more repetitions:-->
```

```

    <unidad/Medida>
      <codigo>?</codigo>
      <descripcion>?</descripcion>
    </unidad/Medida>
    <!--Optional:-->
    <errores>
      <!--Zero or more repetitions:-->
      <error>
        <codigo>?</codigo>
        <descripcion>?</descripcion>
      </error>
    </errores>
    <!--Optional:-->
    <metadata>
      <!--Optional:-->
      <servidor>?</servidor>
      <!--Optional:-->
      <fechaHora>?</fechaHora>
    </metadata>
  </respuesta>
</wsc:ConsultarUnidadesMedidaResp>
</soapenv:Body>
</soapenv:Envelope>

```

Donde `<ConsultarUnidadesMedidaResp>` es del tipo `ConsultarUnidadesMedidaResponse` y contiene la etiqueta `<respuesta>` del tipo `ConsultarUnidadesMedidaRespuesta`.

## Consulta de Tipos de embalaje

**Nombre método:** `consultarTiposEmbalaje`

**Descripción:** Retorna un listado con el código y descripción de todos los tipos de embalaje.

## Solicitud

### Esquema

```
<soapenv:Envelope xmlns:soapenv="http://schemas.xmlsoap.org/soap/envelope/"
xmlns:wsc="https://serviciosjava.afip.gob.ar/wscpe/">

  <soapenv:Header/>

  <soapenv:Body>

    <wsc:ConsultarTiposEmbalajeReq>

      <auth>

        <token?</token>

        <sign?</sign>

        <cuitRepresentada?</cuitRepresentada>

      </auth>

    </wsc:ConsultarTiposEmbalajeReq>

  </soapenv:Body>

</soapenv:Envelope>
```

Donde <ConsultarTiposEmbalajeReq> es del tipo ConsultarTiposEmbalajeRequest que engloba un único elemento <auth> del tipo Auth.

## Respuesta

### Esquema

```
<soapenv:Envelope xmlns:soapenv="http://schemas.xmlsoap.org/soap/envelope/"
xmlns:wsc="https://serviciosjava.afip.gob.ar/wscpe/">

  <soapenv:Header/>

  <soapenv:Body>

    <wsc:ConsultarTiposEmbalajeResp>

      <respuesta>

        <!-- Zero or more repetitions:-->

        <tipoEmbalaje>

          <codigo?</codigo>

          <descripcion?</descripcion>

        </tipoEmbalaje>

      </respuesta>

    </wsc:ConsultarTiposEmbalajeResp>

  </soapenv:Body>

</soapenv:Envelope>
```

```

        <!--Zero or more repetitions:-->
        <unidadMedida>
            <codigo?</codigo>
            <descripcion?</descripcion>
        </unidadMedida>
    </tipoEmbalaje>
    <!--Optional:-->
    <errores>
        <!--Zero or more repetitions:-->
        <error>
            <codigo?</codigo>
            <descripcion?</descripcion>
        </error>
    </errores>
    <!--Optional:-->
    <metadata>
        <!--Optional:-->
        <servidor?</servidor>
        <!--Optional:-->
        <fechaHora?</fechaHora>
    </metadata>
</respuesta>
</wsc:ConsultarTiposEmbalajeResp>
</soapenv:Body>
</soapenv:Envelope>

```

Donde `<ConsultarTiposEmbalajeResp>` es del tipo `ConsultarTiposEmbalajeResponse` y contiene la etiqueta `<respuesta>` del tipo `ConsultarTiposEmbalajeRespuesta`.



## Consulta de Derivados Granarios

**Nombre método:** consultarDerivadosGranarios

**Descripción:** Retorna un listado con el código y descripción de todos los derivados granarios existentes.

### Solicitud

#### Esquema

```
<soapenv:Envelope xmlns:soapenv="http://schemas.xmlsoap.org/soap/envelope/"
xmlns:wsc="https://serviciosjava.afip.gob.ar/wscpe/">

  <soapenv:Header/>

  <soapenv:Body>

    <wsc:ConsultarDerivadosGranariosReq>

      <auth>

        <token?</token>

        <sign?</sign>

        <cuitRepresentada?</cuitRepresentada>

      </auth>

    </wsc:ConsultarDerivadosGranariosReq>

  </soapenv:Body>

</soapenv:Envelope>
```

Donde `<ConsultarDerivadosGranariosReq>` es del tipo `ConsultarDerivadosGranariosRequest` que engloba un único elemento `<auth>` del tipo `Auth`.

### Respuesta

#### Esquema

```
<soapenv:Envelope xmlns:soapenv="http://schemas.xmlsoap.org/soap/envelope/"
xmlns:wsc="https://serviciosjava.afip.gob.ar/wscpe/">

  <soapenv:Header/>

  <soapenv:Body>

    <wsc:ConsultarDerivadosGranariosResp>

      <respuesta>

        <!-- Zero or more repetitions:-->

        <derivadoGranario>
```

```

        <granoPadre?</granoPadre>

        <codigo?</codigo>

        <descripcion?</descripcion>

    </derivadoGranario>

    <!--Optional:-->

    <errores>

        <!--Zero or more repetitions:-->

        <error>

            <codigo?</codigo>

            <descripcion?</descripcion>

        </error>

    </errores>

    <!--Optional:-->

    <metadata>

        <!--Optional:-->

        <servidor?</servidor>

        <!--Optional:-->

        <fechaHora?</fechaHora>

    </metadata>

</respuesta>

</wsc:ConsultarDerivadosGranariosResp>

</soapenv:Body>

</soapenv:Envelope>

```

Donde `<ConsultarDerivadosGranariosResp>` es del tipo `ConsultarDerivadosGranariosResponse` y contiene la etiqueta `<respuesta>` del tipo `ConsultarDerivadosGranariosRespuesta`.

## Consulta de Domicilios por CUIT

**Nombre método:** `consultarDomiciliosPorCUIT`

**Descripción:** Retorna un listado con los domicilios de PUC habilitados para la CUIT indicada.

## Solicitud

### Esquema

```
<soapenv:Envelope xmlns:soapenv="http://schemas.xmlsoap.org/soap/envelope/"
xmlns:wsc="https://serviciosjava.afip.gob.ar/wscpe/"

  <soapenv:Header/>

  <soapenv:Body>

    <wsc:ConsultarDomiciliosPorCUITReq>

      <auth>

        <token?</token>

        <sign?</sign>

        <cuitRepresentada?</cuitRepresentada>

      </auth>

      <cuit?</cuit>

    </wsc:ConsultarDomiciliosPorCUITReq>

  </soapenv:Body>

</soapenv:Envelope>
```

Donde `<ConsultarDomiciliosPorCUITReq>` es del tipo `ConsultarDomiciliosPorCUITRequest` que engloba un único elemento `<auth>` del tipo `Auth`.

## Respuesta

### Esquema

```
<soapenv:Envelope xmlns:soapenv="http://schemas.xmlsoap.org/soap/envelope/"
xmlns:wsc="https://serviciosjava.afip.gob.ar/wscpe/"

  <soapenv:Header/>

  <soapenv:Body>

    <wsc:ConsultarDomiciliosPorCUITResp>

      <respuesta>

        <!-- Zero or more repetitions:-->

        <domicilio>

          <tipo?</tipo>

          <orden?</orden>

        </domicilio>

      </respuesta>

    </wsc:ConsultarDomiciliosPorCUITResp>

  </soapenv:Body>

</soapenv:Envelope>
```

```

        <descripcion?</descripcion>
    </domicilio>
    <!--Optional:-->
    <errores>
        <!--Zero or more repetitions:-->
        <error>
            <codigo?</codigo>
            <descripcion?</descripcion>
        </error>
    </errores>
    <!--Optional:-->
    <metadata>
        <!--Optional:-->
        <servidor?</servidor>
        <!--Optional:-->
        <fechaHora?</fechaHora>
    </metadata>
</respuesta>
</wsc:ConsultarDomiciliosPorCUITResp>
</soapenv:Body>
</soapenv:Envelope>

```

Donde `<ConsultarDomiciliosPorCUITResp>` es del tipo `ConsultarDomiciliosPorCUITResponse` y contiene la etiqueta `<respuesta>` del tipo `ConsultarDomiciliosPorCUITRespuesta`.

## Consulta de Plantas de Derivados Granarios

**Nombre método:** consultarPlantasDG

**Descripción:** Retorna un listado con las plantas de derivados granarios existentes para la CUIT indicada

### Solicitud

### Esquema

```

<soapenv:Envelope xmlns:soapenv="http://schemas.xmlsoap.org/soap/envelope/"
xmlns:wsc="https://serviciosjava.afip.gob.ar/wscpe/">

  <soapenv:Header/>

  <soapenv:Body>

    <wsc:ConsultarPlantasDGReq>

      <auth>

        <token?</token>

        <sign?</sign>

        <cuitRepresentada?</cuitRepresentada>

      </auth>

      <solicitud>

        <cuit?</cuit>

      </solicitud>

    </wsc:ConsultarPlantasDGReq>

  </soapenv:Body>

</soapenv:Envelope>

```

Donde <ConsultarPlantasDGReq> es del tipo ConsultarPlantasDGRequest que engloba un único elemento <auth> del tipo Auth.

## Respuesta

### Esquema

```

<soapenv:Envelope xmlns:soapenv="http://schemas.xmlsoap.org/soap/envelope/"
xmlns:wsc="https://serviciosjava.afip.gob.ar/wscpe/">

  <soapenv:Header/>

  <soapenv:Body>

    <wsc:ConsultarPlantasDGResp>

      <respuesta>

        <!-- Zero or more repetitions:-->

        <planta>

          <!-- Optional:-->

          <nroPlanta?</nroPlanta>

          <!-- Optional:-->

```

```
<actividad?></actividad>

<!--Optional:-->

<conPlantaDG?></conPlantaDG>

<!--Optional:-->

<sinPlantaDG?></sinPlantaDG>

</planta>

<!--Optional:-->

<errores>

  <!--Zero or more repetitions:-->

  <error>

    <codigo?></codigo>

    <descripcion?></descripcion>

  </error>

</errores>

<!--Optional:-->

<metadata>

  <!--Optional:-->

  <servidor?></servidor>

  <!--Optional:-->

  <fechaHora?></fechaHora>

</metadata>

</respuesta>

</wsc:ConsultarPlantasDGResp>

</soapenv:Body>

</soapenv:Envelope>
```

Donde <ConsultarPlantasDGResp> es del tipo ConsultarPlantasDGResponse y contiene la etiqueta <respuesta> del tipo ConsultarPlantasDGRespuesta.

## Definiciones de Tipos de Datos

### Tipos de Datos Simples

Los datos simples tienen una longitud determinada. Según el tipo base se pueden dar los siguientes casos:

- Longitud **N**: El campo tiene longitud fija de N dígitos o caracteres según el tipo.
- Longitud **M-N**: El campo tiene longitud variable de tamaño N a M, siendo  $M < N$ .
- Longitud **E.F**: Campo numérico decimal donde la parte entera tiene E dígitos y la parte fraccionaria tiene F dígitos.

El valor de la columna **Base** indica el tipo de dato base (**num** para valores numéricos, **string** para textos alfanuméricos).

Tipo	Base	Longitud	Restricciones / Notas
<b>CUIT</b>	num	11	--
<b>Texto{N}</b>	string	N	Cadena alfanumérica de hasta N caracteres de longitud. Ej: Texto80, Texto1000.
<b>CodigoGrano</b>	num	2	Valores desde 0 hasta 99.
<b>Cosecha</b>	num	4	--
<b>Kilogramos</b>	num	5	Valores desde 0 hasta 88000.
<b>NumeroVagon</b>	num	8	Valores desde 10000000 hasta 99999999.
<b>NumeroOperativo</b>	num	10	Valores desde 1 hasta 9999999999.
<b>Kilometros</b>	num	5	Valores desde 1 hasta 99999.
<b>NumeroSucursal</b>	num	5	Valores desde 1 hasta 99999.
<b>NumeroOrden</b>	num	8	Valores desde 1 hasta 99999999.
<b>NumeroPlanta</b>	num	6	Valores desde 1 hasta 999999.

<p><b>TipoCPE</b></p>	<p>num</p>	<p>3</p>	<p>Valores permitidos:</p> <ul style="list-style-type: none"> <li>• 74: CPE Granos - Automotor.</li> <li>• 75: CPE Granos - Ferroviaria.</li> <li>• 274: CPE Granos - Automotor Flete Corto.</li> <li>• 284: CPEDG – Automotor.</li> <li>• 285: CPEDG – Ferroviaria.</li> <li>• 286: CPEDG - Emisión Destino.</li> <li>• 287: CPEDG - Otros Medios Terrestres.</li> </ul>
-----------------------	------------	----------	---



<p style="text-align: center;"><b>NumeroCTG</b></p>	<p style="text-align: center;">num</p>	<p style="text-align: center;">12</p>	<p>Valores desde 010100000000 hasta 999999999999.</p> <p><b>Notas:</b> El número posee formato XXYYZZZZZZZZ, donde:</p> <p>XX será:</p> <p>“01” si corresponde a una Carta de Porte Electrónica Automotor y</p> <p>“02” en caso de ser una Carta de Porte Electrónica Ferroviaria,</p> <p>YY será:</p> <p>“01”: en caso de que su origen sea un campo de un productor.</p> <p>“02”: en caso de que su origen sea una planta inscripta en RUCA y ZZZZZZZZ será el número generado por el sistema.</p> <p><b>Notas:</b> Para el caso de una carta de porte Derivados Granarios, tendrá el siguiente formato: XXZZZZZZZZZZZZ. Donde: XX será:</p> <p>“03” si corresponde a una Carta de Porte Electrónica Derivados Granarios Automotor.</p> <p>“04” en caso de ser una Carta de Porte Electrónica Derivados Granarios Ferroviaria.</p> <p>”05” en caso de corresponder a una Carta de Porte Electrónica Derivados Granarios Emitida por Destino.</p> <p>“06” en caso de corresponder a una Carta de Porte Electrónica Derivados Granarios Emitida para Ductos.</p> <p>ZZZZZZZZZZ será: el número generado por el sistema.</p>
---	--	---------------------------------------	---

<b>MotivoContingencia</b>	string	2	<p>Valores permitidos para CPE ferroviaria:</p> <ul style="list-style-type: none"> <li>• A - Siniestro Vagón.</li> <li>• B - Descarrilamiento.</li> <li>• C - Imposibilidad de tránsito por zona desfavorable.</li> <li>• D - Desperfecto Mecánico.</li> <li>• E - Accidente ferroviario.</li> <li>• F - Demora de descarga.</li> <li>• G – Otro.</li> </ul> <p>Valores permitidos para CPE automotor:</p> <ul style="list-style-type: none"> <li>• A - Siniestro.</li> <li>• B – Imposibilidad de tránsito por zona desfavorable.</li> <li>• C – Desperfecto mecánico.</li> <li>• D - Accidente.</li> <li>• E – Demora descarga.</li> <li>• F – Otro.</li> </ul>
<b>MotivoDesactivacion</b>	string	2	<p>Valores permitidos:</p> <ul style="list-style-type: none"> <li>• A: Destrucción vagón / vehículo.</li> <li>• B: Destrucción carga.</li> <li>• C: Otro.</li> </ul>
<b>ConceptoCierreContingencia</b>	string	2	<p>Valores permitidos:</p> <ul style="list-style-type: none"> <li>• A: Reactivación para descarga en destino.</li> <li>• B: Extensión cierre contingencia.</li> <li>• C: Desactivar definitivamente la CP.</li> </ul>
<b>CodigoRamal</b>	num	2	<p>Valores permitidos:</p> <ul style="list-style-type: none"> <li>• 1: Roca.</li> <li>• 2: Sarmiento.</li> <li>• 3: Mitre.</li> <li>• 4: Urquiza.</li> <li>• 5: Belgrano.</li> <li>• 6: San Martín.</li> <li>• 99: Otro.</li> </ul>

<b>NumeroPrecinto</b>	String	20	Campo numérico de 20 dígitos.
<b>NumeroDominio</b>	String	6-7	Campo alfanumérico de 6/7 caracteres (no distingue mayúsculas de minúsculas).
<b>CodigoTurno</b>	String	30	Campo alfanumérico de hasta 30 caracteres.
<b>Tarifa</b>	Num	5.2	Campo numérico de hasta 5 dígitos y 2 decimales.
<b>SolicitanteDestino</b>	String	1	Valores permitidos: <ul style="list-style-type: none"> <li>• S: Solicitante.</li> <li>• D: Destino.</li> </ul>
<b>TipoEmbalaje</b>	Num	2	Valores desde 1 hasta 99.
<b>UnidadMedida</b>	Num	1	Valores desde 1 hasta 9.
<b>CodigoDerivadoGranario</b>	Num	3	Valores desde 0 hasta 999.
<b>KilogramosFerroviariaDG</b>	Num	5	Valores desde 1 hasta 88000.
<b>Digitos5</b>	Num	5	Valores desde 1 hasta 99999.
<b>KilogramosDuctos</b>	Num	5	Valores desde 1 hasta 99999.

Tabla 2: Tipos de Datos Simples

## Tipos de Datos Complejos

Los campos dentro de un tipo complejo tienen una multiplicidad determinada, esto es, cuantas veces puede o debe aparecer la etiqueta de dicho campo. Las distintas variantes son:

- 0..1: Campo opcional que se especifica como máximo una sola vez.
- 0..\*: Campo opcional que se especifica cero, una o muchas veces.
- 1..1: Campo obligatorio que se especifica una vez.
- 1..\*: Campo obligatorio que se especifica una o más veces.

Campo	Descripción	Multiplicidad	Tipo
<b>Auth:</b> Información asociada a la autenticación y autorización requerida para la utilización del WS.			
token	Token devuelto por el WSAA.	1..1	string

Campo	Descripción	Multiplicidad	Tipo
sign	Signatura devuelta por el WSAA.	1..1	string
cuit	CUIT del ciudadano emisor o representado.	1..1	CUIT
<b>Errores:</b> Listado de los errores producidos en el procesamiento de la llamada a uno de los métodos del servicio.			
error	Detalle del error.	0..*	CodigoDescripcion
<b>Metadata:</b> Información adicional sobre la respuesta.			
servidor	Nombre del equipo que procesó la solicitud.	0..1	string
fechaHora	Fecha y hora de proceso del response.	0..1	datetime
<b>DummyRespuesta:</b>			
appserver	Estado de la aplicación.	0..1	string
authserver	Estado de la autenticación y autorización.	0..1	string
dbserver	Estado de la base de datos.	0..1	string
<b>CodigoDescripcion:</b> Información de un objeto con campos de código y descripción.			
codigo	Código alfanumérico.	1..1	string
descripcion	Mensaje descriptivo.	1..1	string
<b>ConsultarProvinciasRespuesta:</b> Listado de provincias y posibles errores.			
provincia	Información de provincia.	0..*	CodigoDescripcion
errores	Listado de errores.	0..1	Errores
<b>ConsultarLocalidadesPorProvinciaSolicitud:</b> Recibe el código de provincia para la consulta de localidades.			

Campo	Descripción	Multiplicidad	Tipo
codProvincia	Código de provincia.	1..1	int
<b>ConsultarLocalidadesPorProvinciaRespuesta:</b> Listado de localidades por provincia y posibles errores.			
localidad	Información de localidad.	0..*	CodigoDescripcion
errores	Listado de errores.	0..1	Errores
<b>ConsultarTiposGranoRespuesta</b>			
grano	Información de tipo de grano.	0..*	CodigoDescripcion
errores	Listado de errores.	0..1	Errores
<b>ConsultarUltNroOrdenSolicitud</b>			
sucursal	Número de sucursal.	1..1	NumeroSucursal
tipoCPE	Tipo de Carta de Porte	1..1	TipoCPE
<b>ConsultarUltNroOrdenRespuesta</b>			
nroOrden	Número de orden.	0..1	Long
errores	Listado de errores.	0..1	Errores
<b>CabeceraSolicitud</b>			
sucursal	Número de sucursal.	1..1	NumeroSucursal
nroOrden	Número de orden de la carta de porte a autorizar.	1..1	NumeroOrden
planta	Número de planta.	1..1	NumeroPlanta
<b>IntervinientesSolicitud</b>			
cuitRemitenteComercialVentaPrimaria	CUIT del remitente comercial de la venta primaria.	0..1	CUIT

Campo	Descripción	Multiplicidad	Tipo
cuitRemitenteComercialVentaSecundaria	CUIT del remitente comercial de la venta secundaria.	0..1	CUIT
cuitRemitenteComercialVentaSecundaria2	CUIT del remitente comercial de la venta secundaria dos.	0..1	CUIT
cuitMercadoATermino	CUIT de mercado a término.	0..1	CUIT
cuitCorredorVentaPrimaria	CUIT del corredor de la venta primaria.	0..1	CUIT
cuitCorredorVentaSecundaria	CUIT del corredor de la venta secundaria.	0..1	CUIT
cuitRepresentanteEntregador	CUIT representante entregador.	0..1	CUIT
cuitRepresentanteRecibidor	CUIT representante recibidor..	0..1	CUIT
<b>DatosCargaFerroviariaSolicitud</b>			
codGrano	Código de grano.	1..1	CodigoGrano
cosecha	Temporada cosecha.	1..1	Cosecha
pesoBruto	Peso bruto. Valor máximo 88000 kg.	1..1	Kilogramos
pesoTara	Peso tara. Valor máximo 88000 kg.	1..1	Kilogramos
<b>DestinoSolicitud</b>			
cuit	CUIT destino.	1..1	CUIT
esDestinoCampo		1..1	boolean
codProvincia	Código provincia de la planta destino.	1..1	int
codLocalidad	Código localidad de la planta destino.	1..1	int

Campo	Descripción	Multiplicidad	Tipo
planta	Número de planta destino.	0..1	NumeroPlanta
<b>DestinatarioSolicitud</b>			
cuit	CUIT destinatario.	1..1	CUIT
<b>Ramal</b>			
codigo	Código ramal.	1.1	CodigoRamal
descripcion	Descripción ramal cuando el código es de tipo 'Otro'.	0..1	Texto50
<b>TransporteFerroviariaSolicitud</b>			
cuitTransportista	CUIT transportista.	1..1	CUIT
cuitTransportistaTramo2	CUIT transportista segundo tramo.	1..1	CUIT
nroVagon	Número de vagón.	1..1	NumeroVagon
nroPrecinto	Número de precinto	1..1	NumeroPrecinto
nroOperativo	Número de operativo.	1..1	NumeroOperativo
ramal	Datos de ramal.	1..1	Ramal
fechaHoraPartidaTran	Fecha y hora partida del tren.	1..1	datetime
kmRecorrer	Kilómetros a recorrer.	1..1	Kilometros
cuitPagadorFlete	CUIT del pagador flete.	0..1	CUIT

Campo	Descripción	Multiplicidad	Tipo
mercaderiaFumigada	Declaro bajo juramento que la presente carga ha sido o no tratada con ningún plaguicida fumigante durante su carga o en camión o vagón no autorizado dicho tratamiento durante su tránsito hasta su destino. Indicar true si la mercadería se encuentra fumigada o, false, en caso negativo.	1..1	boolean
<b>RetiroProductorSolicitud</b>			
certificadoCOE	Número COE del certificado cuando el traslado corresponde a un retiro primario por parte del productor.	1..1	long
cuitRemitenteComercialProductor	CUIT remitente comercial productor.	1..1	CUIT
<b>AutorizarFerroviariaSolicitud</b>			
cabecera	Datos de cabecera para la solicitud de la nueva carta de porte.	1..1	CabeceraSolicitud
correspondeRetiroProductor	Indica si la carta de porte corresponde al retiro primario por parte de un productor.	1..1	boolean
retiroProductor	Datos del retiro por parte del productor. Obligatorio cuando el campo correspondeRetiroProductor es verdadero.	0..1	RetiroProductorSolicitud
intervinientes	Datos de los intervinientes.	0..1	IntervinientesSolicitud
datosCarga	Datos de carga.	1..1	DatosCargaFerroviariaSolicitud
destino	Datos del destino.	1..1	DestinoSolicitud



Campo	Descripción	Multiplicidad	Tipo
destinatario	Datos del destinatario.	1..1	DestinatarioSolicitud
transporte	Datos de transporte.	1..1	TransporteFerroviariaSolicitud
observaciones	Observaciones	0..1	string
<b>CabeceraRespuesta</b>			
tipoCartaPorte	Tipo de carta de porte.	0..1	int
sucursal	Número de sucursal.	0..1	int
nroOrden	Número de orden.	0..1	long
planta	Número de planta.	0..1	int
nroCTG	Número de CTG electrónico asignado.	0..1	long
fechaEmision	Fecha de emisión de la CP.	0..1	datetime
estado	Estado de la carta de porte.	0..1	string
fechaInicioEstado	Fecha de inicio del estado actual.	0..1	datetime
fechaVencimiento	Fecha de vencimiento del estado actual.	0..1	datetime
observaciones	Observaciones	0..1	string
<b>RetiroProductorRespuesta</b>			
certificadoCOE	Número de COE del certificado.	0..1	long
cuitRemitenteComercialProductor	CUIT remitente comercial productor.	0..1	long
<b>IntervinientesRespuesta</b>			

Campo	Descripción	Multiplicidad	Tipo
cuitRemitenteComercialVentaPrimaria	CUIT del remitente comercial de la venta primaria.	0..1	long
cuitRemitenteComercialVentaSecundaria	CUIT del remitente comercial de la venta secundaria.	0..1	long
cuitRemitenteComercialVentaSecundaria2	CUIT del remitente comercial de la venta secundaria 2.	0..1	long
cuitMercadoATermino	CUIT de mercado a término.	0..1	long
cuitCorredorVentaPrimaria	CUIT del corredor de la venta primaria.	0..1	long
cuitCorredorVentaSecundaria	CUIT del corredor de la venta primaria.	0..1	long
cuitRepresentanteEntregador	CUIT representante entregador.	0..1	long
cuitRepresentanteRecibidor	CUIT representante receptor.	0..1	long
<b>DatosCargaFerroviariaRespuesta</b>			
codGrano	Código de grano.	0..1	int
cosecha	Temporada cosecha.	0..1	int
pesoBruto	Peso bruto.	0..1	int
pesoTara	Peso tara.	0..1	int
<b>DestinoRespuesta</b>			
cuit	CUIT destino.	0..1	long
codProvincia	Código provincia planta destino.	0..1	int
codLocalidad	Código localidad planta destino.	0..1	int

Campo	Descripción	Multiplicidad	Tipo
planta	Número de planta.	0..1	int
<b>DestinatarioRespuesta</b>			
cuit	CUIT destinatario.	0..1	long
<b>TransporteFerroviariaRespuesta</b>			
cuitTransportista	CUIT del ransportista.	0..1	int
cuitTransportista2	CUIT del transportista 2° tramo.	0..1	int
nroVagon	N.º de vagón.	0..1	int
nroPrecinto	N.º de precinto	0..1	string
nroOperativo	N.º operativo	0..1	int
ramal	Ramal ferroviario.	0..1	Ramal
fechaHoraPartidaTr en	Fecha y hora partida del tren.	0..1	datetime
kmRecorrer	Cantidad de km a recorrer.	0..1	int
cuitPagadorFlete	CUIT del pagador flete.	0..1	long
mercaderiaFumiga da	Indica si la mercadería se declaro como fumigada durante su carag.	0..1	boolean
<b>DetalleFerroviariaRespuesta:</b> Información detallada de la carta de porte ferroviaria.			
cabecera	Datos de cabecera.	0..1	CabeceraRespuesta
correspondeRetiro Productor	Indica si el traslado corresponde al retiro primario por parte del productor.	0..1	boolean

Campo	Descripción	Multiplicidad	Tipo
retiroProductor	Datos productor.	0..1	RetiroProductorRespuesta
intervinientes	Datos intervinientes.	0..1	IntervinientesRespuesta
datosCarga	Datos de carga.	0..1	DatosCargaFerroviariaRespuesta
destino	Datos destino.	0..1	DestinoRespuesta
destinatario	Datos destinatario.	0..1	DestinatarioRespuesta
transporte	Datos transporte.	0..1	TransporteFerroviariaRespuesta
pdf	Información carta de porte en formato pdf.	0..1	base64binary
errores	Listado de errores.	0..1	Errores
<b>CartaPorteRespuesta</b>			
cabecera	Datos generales carta de porte.	0..1	CabeceraRespuesta
pdf	Información carta de porte en formato pdf.	0..1	base64binary
errores	Listado de errores.	0..1	Errores
<b>CartaPorte</b>			
tipoCPE	Tipo de carta de porte.	1..1	TipoCPE
sucursal	Número de sucursal.	1..1	NumeroSucursal
nroOrden	Número de orden.	1..1	NumeroOrden
<b>ConsultarFerroviariaSolicitud:</b> Parámetros de consulta; por datos de carta de porte o N.º de CTG.			
cuitSolicitante	CUIT solicitante de la carta de porte.	01..1	CUIT
cartaPorte	Datos de carta de porte.	0..1	CartaPorte

Campo	Descripción	Multiplicidad	Tipo
nroCTG	Número de CTG.	0..1	NumeroCTG
<b>ConsultaCPEFerroviariaPorNroOperativoSolicitud</b>			
nroOperativo	Número de operativo.	1..1	NumeroOperativo
<b>ConsultaOperativoCPEFerroviariaRespuesta</b>			
nroCTG	Número de carta de porte.	0..1	long
nroVagón	Número de vagón.	0..1	string
grano	Código de grano.	0..1	long
nroPrecinto	Número de precinto.	0..1	string
pesoBruto	Peso bruto en kilos.	0..1	long
pesoTara	Peso tara en kilos.	0..1	long
<b>CartaPorteFerroviariaResumenRespuesta</b>			
fecha	Fecha de consulta.	0..1	datetime
cuitTransportista	CUIT del transportista.	0..1	long
cuitTransportistaTramo2	CUIT del transportista del segundo tramo.	0..1	long
nroOperativo	Número de operativo.	0..1	long
cartaPorte	Listado de cartas de porte asociadas al número de operativo.	0..*	ConsultaOperativoCPEFerroviariaRespuesta
pdf	Información carta de porte en formato pdf.	0..1	base64binary
errores	Listado de errores.	0..1	Errores
<b>AnularCPESolicitud</b>			

Campo	Descripción	Multiplicidad	Tipo
cartaPorte	Carta de porte a anular.	1..1	CartaPorte
anulacionMotivo	Motivo de anulación	0..1	long
anulacionObservaciones	Observaciones de la anulación	0..1	Texto100
<b>DetalleContingenciaSolicitud</b>			
concepto	Motivo de la contingencia.	1..1	MotivoContingencia
descripcion	Descripción de la contingencia cuando el concepto es 'Otro'.	0..1	Texto140
<b>InformarContingenciaSolicitud</b>			
cartaPorte	Carta de porte a informar.	1..1	CartaPorte
contingencia	Datos de la contingencia.	1..1	DetalleContingenciaSolicitud
<b>DesactivacionSolicitud</b>			
concepto	Motivo del cierre de la contingencia.	1..1	MotivoDesactivacion
descripcion	Descripción.	0..1	Texto140
<b>ReactivacionDestinoFerroviariaSolicitud</b>			
cuitTransportista	CUIT transportistas.	0..1	CUIT
nroOperativo	Número de operativo.	0..1	NumeroOperativo
<b>CerrarContingenciaFerroviariaSolicitud</b>			
cartaPorte	Carta de porte a informar.	1..1	CartaPorte
concepto	Concepto del cierre.	1..1	ConceptoCierreContingencia

Campo	Descripción	Multiplicidad	Tipo
reactivacionDestino	Información adicional solo cuando el concepto de cierre es "Reactivación para descarga en destino".	0..1	ReactivacionDestinoFerroviariaSolicitud
motivoDesactivacionCP	Motivo del cierre.	0..1	DesactivacionSolicitud
<b>TransporteFerroviariaModificaSolicitud</b>			
ramal	Datos ramal.	1..1	Ramal
fechaHoraPartidaTren	Fecha y hora de partida del tren.	1..1	datetime
kmRecorrer	Kilómetros a recorrer.	1..1	Kilometros
<b>NuevoDestinoDestinatarioFerroviariaSolicitud</b>			
cartaPorte	Carta de porte a informar.	1..1	CartaPorte
destino	Datos nuevo destino.	1..1	DestinoSolicitud
destinatario	Datos destinatario.	0..1	DestinatarioSolicitud
transporte	Datos del transporte.	1..1	TransporteFerroviariaModificaSolicitud
<b>DestinatarioRegresoOrigenSolicitud</b>			
cuit	CUIT destinatario.	1..1	CUIT
<b>RegresoOrigenFerroviariaSolicitud</b>			
cartaPorte	Carta de porte.	1..1	CartaPorte
destinatario	Datos destinatario.	0..1	DestinatarioRegresoOrigenSolicitud
transporte	Datos transporte.	1..1	TransporteFerroviariaModificaSolicitud
<b>DesvioDestinoFerroviariaSolicitud</b>			

Campo	Descripción	Multiplicidad	Tipo
cuit	CUIT destino.	1..1	CUIT
codProvincia	Código provincia planta destino.	1..1	int
codLocalidad	Código localidad planta destino.	1..1	int
planta	Planta destino.	1..1	NumeroPlanta
<b>DesvioFerroviariaSolicitud</b>			
cuitSolicitante	CUIT solicitante de la carta de porte.	0..1	CUIT
cartaPorte	Datos identificación carta de porte.	1..1	CartaPorte
destino	Datos destino.	1..1	DesvioDestinoFerroviariaSolicitud
transporte	Datos transporte.	1..1	TransporteFerroviariaModificaSolicitud
<b>ConfirmarArriboSolicitud</b>			
cuitSolicitante	CUIT solicitante de la carta de porte.	1..1	CUIT
cartaPorte	Datos identificación carta de porte.	1..1	CartaPorte
<b>RechazoCPESolicitud</b>			
cuitSolicitante	CUIT solicitante de la carta de porte.	1..1	CUIT
cartaPorte	Datos identificación carta de porte.	1..1	CartaPorte
rechazoMotivo	Motivo de rechazo	0..1	long
rechazoObservaciones	Observaciones del rechazo	0..1	Texto100
<b>IntervConfirmacionFerroviariaSolicitud</b>			



Campo	Descripción	Multiplicidad	Tipo
cuitRemitenteComercialVentaPrimaria	CUIT remitente comercial venta primaria.	0..1	CUIT
cuitRemitenteComercialVentaSecundaria	CUIT remitente comercial venta secundaria.	0..1	CUIT
cuitRemitenteComercialVentaSecundaria2	CUIT remitente comercial venta secundaria2.	0..1	CUIT
cuitCorredorVentaPrimaria	CUIT corredor venta primaria.	0..1	CUIT
cuitCorredorVentaSecundaria	CUIT corredor venta secundaria.	0..1	CUIT
cuitRepresentanteRecebidor	CUIT representante recibidor.	0..1	CUIT
<b>ConfirmacionFerroviariaSolicitud</b>			
cuitSolicitante	CUIT solicitante de la carta de porte.	1..1	CUIT
cartaPorte	Datos identificación carta de porte.	1..1	CartaPorte
intervinientes	Datos intervinientes.	0..1	IntervConfirmacionFerroviariaSolicitud
destinatario	Datos destinatario.	0..1	DestinatarioSolicitud
pesoBrutoDescarga	Peso bruto.	1..1	Kilogramos
pesoTaraDescarga	Peso tara.	1..1	Kilogramos
ramalDescarga	Datos ramal.	1..1	Ramal
<b>ConsultarLocalidadesProductorSolicitud</b>			
cuit	CUIT productor.	1..1	CUIT
<b>ConsultarLocalidadesProductorRespuesta</b>			
localidad	Listado de localidades.	0..*	CodigoDescripcion

Campo	Descripción	Multiplicidad	Tipo
<b>DescargadoDestinoCPESolicitud</b>			
cuitSolicitante	CUIT solicitante de la CP.	1..1	CUIT
cartaPorte	Datos de identificación de la carta de porte.	1..1	CartaPorte
<b>CabeceraAutomotorSolicitud</b>			
tipoCP	Tipo de carta de porte.	1..1	TipoCPE
cuitSolicitante	CUIT solicitante.	1..1	CUIT
sucursal	Número de sucursal.	1..1	NumeroSucursal
nroOrden	Número de orden.	1..1	NumeroOrden
<b>OrigenOperadorAutomotorSolicitud</b>			
codProvincia	Código provincia.	1..1	int
codLocalidad	Código localidad.	1..1	int
planta	Número de planta.	1..1	NumeroPlanta
<b>OrigenProductorAutomotorSolicitud</b>			
codProvincia	Código provincia.	1..1	int
codLocalidad	Código localidad.	1..1	int
<b>OrigenAutomotorSolicitud</b>			
operador	Datos de operador.	0..1	OrigenOperadorAutomotorSolicitud
productor	Datos de productor.	0..1	OrigenProductorAutomotorSolicitud
<b>DatosCargaAutomotorSolicitud</b>			

Campo	Descripción	Multiplicidad	Tipo
codGrano	Código grano.	1..1	CodigoGrano
cosecha	Cosecha / campaña.	1..1	Cosecha
pesoBruto	Peso bruto en kilogramos.	1..1	Kilogramos
pesoTara	Peso tara en kilogramos.	1..1	Kilogramos
<b>TransporteAutomotorSolicitud</b>			
cuitTransportista	CUIT transportista.	1..1	CUIT
dominio	Números de dominio.	1..*	NumeroDominio
fechaHoraPartida	Fecha y hora de partida.	1..1	datetime
kmRecorrer	Kilometros a recorrer.	1..1	Kilometros
codigoTurno	Código de turno.	0..1	CodigoTurno
cuitChofer	CUIT del chofer.	1..1	CUIT
tarifa	Tarifa.	0..1	Tarifa
cuitPagadorFlete	CUIT pagador de flete.	0..1	CUIT
cuitIntermediarioFlete	CUIT intermediario de flete.	0..1	CUIT
mercaderiaFumigada	Indicar si la mercadería de traslado se encuentra fumigada.	1..1	boolean
<b>AutorizarAutomotorSolicitud</b>			
cabecera	Datos de cabecera.	1..1	CabeceraAutomotorSolicitud
origen	Datos de origen.	1..1	OrigenAutomotorSolicitud
correspondeRetiroProductor	Indica si corresponde a un retiro por parte de productor.	1..1	boolean

Campo	Descripción	Multiplicidad	Tipo
esSolicitanteCampo	Indica si es solicitante de campo.	1..1	boolean
retiroProductor	Datos si corresponde a un retiro de productor.	0..1	RetiroProductorSolicitud
intervinientes	Datos de intervinientes.	0..1	IntervinientesSolicitud
datosCarga	Datos de carga.	1..1	DatosCargaAutomotorSolicitud
destino	Datos del destino.	1..1	DestinoSolicitud
destinatario	Datos del destinatario.	1..1	DestinatarioSolicitud
transporte	Datos del transporte.	1..1	TransporteAutomotorSolicitud
observaciones	Observaciones	0.1	string
<b>ConsultarAutomotorSolicitud:</b> Parámetros de búsqueda, por datos de carta de porte o N.º de CTG.			
cuitSolicitante	CUTI del solicitante de la carta de porte.	0..1	CUIT
cartaPorte	Datos de identificación de la carta de porte.	0..1	CartaPorte
nroCTG	Número de CTG.	0..1	NumeroCTG
<b>TransporteAutomotorModificaSolicitud</b>			
fechaHoraPartida	Fecha y hora de partida.	1..1	datetime
kmRecorrer	Kilómetros a recorrer.	1..1	Kilometros
codigoTurno	Código de turno.	0,,1	CodigoTurno
<b>NuevoDestinoDestinatarioAutomotorSolicitud</b>			
cartaPorte	Datos de id de carta de porte.	1..1	CartaPorte

Campo	Descripción	Multiplicidad	Tipo
destino	Datos del destino.	1..1	DestinoSolicitud
destinatario	Datos del destinatario.	0..1	DestinatarioSolicitud
transporte	Datos de transporte.	1..1	TransporteAutomotorModificaSolicitud
<b>RegresoOrigenAutomotorSolicitud</b>			
cartaPorte	Datos de id de carta de porte.	1..1	CartaPorte
destinatario	Datos del destinatario.	0..1	DestinatarioSolicitud
transporte	Datos de transporte.	1..1	TransporteAutomotorModificaSolicitud
<b>DesvioDestinoAutomotorSolicitud</b>			
cuit	CUIT destino.	1..1	CUIT
codProvincia	Código provincia.	1..1	int
codLocalidad	Código localidad.	1..1	int
planta	Número de planta.	1..1	NumeroPlanta
esDestinoCampo		1..1	boolean
<b>DesvioAutomotorSolicitud</b>			
cuitSolicitante	CUIT solicitante.	1..1	CUIT
cartaPorte	Datos de id de carta de porte.	1..1	CartaPorte
destino	Datos del destino.	1..1	DesvioDestinoAutomotorSolicitud
transporte	Datos de transporte.	1..1	TransporteAutomotorModificaSolicitud
<b>ConfirmacionAutomotorSolicitud</b>			

Campo	Descripción	Multiplicidad	Tipo
cuitSolicitante	CUIT solicitante.	1..1	CUIT
cartaPorte	Datos de id de carta de porte.	1..1	CartaPorte
intervinientes	Intervinientes.	0..1	IntervConfirmacionAutomotorSolicitud
pesoBrutoDescarga	Peso bruto de mercadería en descarga.	1..1	Kilogramos
pesoTaraDescarga	Peso tara en descarga.	1..1	Kilogramos
<b>OrigenAutomotorRespuesta</b>			
codProvincia	--	0..1	int
codLocalidad	--	0..1	int
domicilio	--	0..1	string
planta	--	0..1	int
<b>IntervinientesAutomotorRespuesta</b>			
cuitRemitenteComercialVentaPrimaria	--	0..1	long
cuitRemitenteComercialVentaSecundaria	--	0..1	long
cuitRemitenteComercialVentaSecundaria	--	0..1	long
cuitMercadoATermino	--	0..1	long
cuitCorredorVentaPrimaria	--	0..1	long
cuitCorredorVentaSecundaria	--	0..1	long

Campo	Descripción	Multiplicidad	Tipo
cuitRepresentanteEntregador	--	0..1	long
<b>DatosCargaAutomotorRespuesta</b>			
codGrano	--	0..1	int
pesoBruto	--	0..1	int
pesoTara	--	0..1	int
cosecha	--	0..1	int
pesoBrutoDescarga	--	0..1	int
pesoTaraDescarga	--	0..1	int
<b>TransporteAutomotorRespuesta</b>			
cuitTransportista	--	0..1	long
dominio	--	0..*	string
fechaHoraPartida	--	0..1	datetime
kmRecorrer	--	0..1	int
codigoTurno	--	0..1	string
cutiChofer	--	0..1	long
tarifaReferencia	--	0..1	float
tarifa	--	0..1	float
cuitPagadorFlete	--	0..1	long
cutiIntermediarioFlete	--	0..1	long

Campo	Descripción	Multiplicidad	Tipo
mercaderiaFumigada	--	0..1	boolean
<b>DetalleAutomotorRespuesta</b>			
cabecera	Datos de cabecera.	0..1	CabeceraRespuesta
origen	Datos de origen.	0..1	OrigenAutomotorRespuesta
correspondeRetiroProductor	Indica si la CP corresponde al retiro en planta de un productor.	0..1	boolean
retiroProductor	Datos del retiro productor.	0..1	RetiroProductorRespuesta
intervinientes	Datos de intervinientes.	0..1	IntervinientesAutomotorRespuesta
datosCarga	Datos de carga.	0..1	DatosCargaAutomotorRespuesta
destino	Datos del destino.	0..1	DestinoRespuesta
destinatario	Datos del destinatario.	0..1	DestinatarioRespuesta
transporte	Datos de transporte.	0..1	TransporteAutomotorRespuesta
pdf	Información carta de porte en formato pdf.	0..1	base64binary
errores	Listado de errores.	0..1	Errores
<b>EditarActivaFerroviariaSolicitud</b>			
nroCTG	Número de Carta de Porte CTG	1..1	NumeroCTG
cuitDestinatario	En caso de no modificar informar el mismo valor. Si no informa el campo, se anula la CUIT existente.	0..1	CUIT



Campo	Descripción	Multiplicidad	Tipo
cuitRemitenteComercialVentaPrimaria	En caso de no modificar informar el mismo valor. Si no informa el campo, se anula la CUIT existente.	0..1	CUIT
cuitRemitenteComercialVentaSecundaria	En caso de no modificar informar el mismo valor. Si no informa el campo, se anula la CUIT existente.	0..1	CUIT
cuitRemitenteComercialVentaSecundaria2	En caso de no modificar informar el mismo valor. Si no informa el campo, se anula la CUIT existente.	0..1	CUIT
cuitCorredorVentaPrimaria	En caso de no modificar informar el mismo valor. Si no informa el campo, se anula la CUIT existente.	0..1	CUIT
cuitCorredorVentaSecundaria	En caso de no modificar informar el mismo valor. Si no informa el campo, se anula la CUIT existente.	0..1	CUIT
cuitTransportista	En caso de no modificar informar el mismo valor. Si no informa el campo, se anula la CUIT existente.	0..1	CUIT
destino	--	0..1	DestinoSolicitud
nroVagon	--	0..1	NumeroVagon
pesoBruto	--	0..1	Kilogramos
codGrano	--	0..1	CodigoGrano
<b>EditarActivaAutomotorSolicitud</b>			
nroCTG	Número de Carta de Porte CTG	1..1	NumeroCTG

Campo	Descripción	Multiplicidad	Tipo
cuitRemitenteComercialVentaPrimaria	En caso de no modificar informar el mismo valor. Si no informa el campo, se anula la CUIT existente.	0..1	CUIT
cuitRemitenteComercialVentaSecundaria	En caso de no modificar informar el mismo valor. Si no informa el campo, se anula la CUIT existente.	0..1	CUIT
cuitRemitenteComercialVentaSecundaria2	En caso de no modificar informar el mismo valor. Si no informa el campo, se anula la CUIT existente.	0..1	CUIT
cuitCorredorVentaPrimaria	En caso de no modificar informar el mismo valor. Si no informa el campo, se anula la CUIT existente.	0..1	CUIT
cuitCorredorVentaSecundaria	En caso de no modificar informar el mismo valor. Si no informa el campo, se anula la CUIT existente.	0..1	CUIT
cuitDestinatario	En caso de no modificar informar el mismo valor. Si no informa el campo, se anula la CUIT existente.	0..1	CUIT
cuitChofer	En caso de no modificar informar el mismo valor. Si no informa el campo, se anula la CUIT existente.	0..1	CUIT
cuitTransportista	En caso de no modificar informar el mismo valor. Si no informa el campo, se anula la CUIT existente.	0..1	CUIT
destino	--	1..1	DestinoSolicitud
cosecha	--	1..1	Cosecha
pesoBruto	--	1..1	Kilogramos

Campo	Descripción	Multiplicidad	Tipo
codGrano	--	1..1	CodigoGrano
dominio	--	0..*	String
<b>IntervConfirmacionAutomotorSolicitud</b>			
cuitRepresentante Recibidor	CUIT del representante receptor.	0..1	CUIT
<b>ConsultarCPEPorDestinoSolicitud</b>			
planta	Número de planta.	1..1	NumeroPlanta
fechaPartidaDesde	Fecha partida desde.	1..1	date
fechaPartidaHasta	Fecha partida hasta.	1..1	date
tipoCartaPorte	Tipo Carta de Porte	0..1	int
<b>Nota:</b> El rango de fechas debe ser como máximo de tres días.			
<b>CPEResumenRespuesta</b>			
nroCTG	N.º de CTG.	0..1	long
fechaPartida	Fecha de partida de la CP.	0..1	date
estado	Estado actual de la CP.	0..1	string
fechaUltimaModificacion	Fecha de última modificación / cambio de estado de la CP.	0..1	date
<b>ConsultarCPEPorDestinoRespuesta</b>			
cartaPorte	Información de respuesta de carta de porte.	0..*	CPEResumenRespuesta
errores	Listado de errores.	0..1	Errores
<b>ConsultarCPEPPendientesDeResolucionSolicitud</b>			

Campo	Descripción	Multiplicidad	Tipo
perfil	Indica si consulta por solicitante o destino.	1..1	SolicitanteDestino
planta	Número de planta.	0..1	NumeroPlanta
<b>ConsultarCPEPPendientesDeResolucionRespuesta</b>			
cartaPorte	Información de respuesta de carta de porte.	0..*	CPEResumenRespuesta
errores	Listado de errores.	0..1	Errores
<b>ConsultarPlantasSolicitud</b>			
cuit	--	1..1	CUIT
<b>PlantaResponse</b>			
nroPlanta	--	0..1	int
codProvincia	--	0..1	int
codLocalidad	--	0..1	int
<b>ConsultarPlantasRespuesta</b>			
planta	Datos de planta.	0..*	PlantaResponse
errores	Listado de errores.	0..1	Errores
<b>IntervEditarConfirmadaFerroviariaSolicitud</b>			
cuitCorredorVentaPrimaria	--	0..1	CUIT
cuitCorredorVentaSecundaria	--	0..1	CUIT
cuitRemitenteComercialVentaPrimaria	--	0..1	CUIT

Campo	Descripción	Multiplicidad	Tipo
cuitRemitenteComercialVentaSecundaria	--	0..1	CUIT
cuitRemitenteComercialProductor	--	0..1	CUIT
<b>Nota:</b> En caso de no querer modificar, se debe informar el mismo valor ya asignado a la CUIT correspondiente. Si no informa el campo, se anula la CUIT existente.			
<b>IntervEditarConfirmadaAutomotorSolicitud</b>			
cuitCorredorVentaPrimaria	--	0..1	CUIT
cuitCorredorVentaSecundaria	--	0..1	CUIT
cuitRemitenteComercialVentaPrimaria	--	0..1	CUIT
cuitRemitenteComercialVentaSecundaria	--	0..1	CUIT
cuitRemitenteComercialProductor	--	0..1	CUIT
<b>Nota:</b> En caso de no querer modificar, se debe informar el mismo valor ya asignado a la CUIT correspondiente. Si no informa el campo, se anula la CUIT existente.			
<b>EditarCPEConfirmadaFerroviariaSolicitud</b>			
nroCTG	N.º de Carta de Porte a modificar.	1..1	long
intervinientes	Datos intervinientes.	1..1	IntervEditarConfirmadaFerroviariaSolicitud
<b>EditarCPEConfirmadaAutomotorSolicitud</b>			
nroCTG	N.º de Carta de Porte a modificar.	1..1	long
intervinientes	Datos intervinientes.	1..1	IntervEditarConfirmadaAutomotorSolicitud

Campo	Descripción	Multiplicidad	Tipo
<b>ConsultarDomiciliosPorCUITSolicitud</b>			
cuit	CUIT a consultar	1..1	CUIT
<b>ConsultarFerroviariaDGSolicitud</b>			
cartaPorte	Datos de carta de porte	0..1	CartaPorte
cuitSolicitante	CUIT solicitante	0..1	CUIT
cuitTitularPlanta	CUIT del titular de la planta	0..1	CUIT
nroCTG	Número de CTG electrónico asignado	0..1	long
<b>ConsultarPlantasDGSolicitud</b>			
cuit	CUIT Titular de Planta	1..1	CUIT
<b>AutorizarFerroviariaDGSolicitud</b>			
cabecera	Datos de cabecera para la solicitud de la nueva carta de porte.	1..1	CabeceraFerroviariaDGSolicitud
origen	Datos del origen	1..1	OrigenFerroviariaDGSolicitud
intervinientes	Datos de los intervinientes.	0..1	IntervinientesFerroviariaDGSolicitud
datosCarga	Datos de carga.	1..1	DatosCargaFerroviariaDGSolicitud
destino	Datos del destino.	1..1	DestinoFerroviariaDGSolicitud
destinatario	Datos del destinatario.	1..1	DestinatarioSolicitud
transporte	Datos de transporte.	1..1	TransporteFerroviariaDGSolicitud
observaciones	Observaciones	0..1	string
<b>DetalleFerroviariaDGRespuesta:</b> Información detallada de la carta de porte ferroviaria derivados granarios.			

Campo	Descripción	Multiplicidad	Tipo
cabecera	Datos de cabecera para la solicitud de la nueva carta de porte.	1..1	CabeceraFerroviariaDGSolicitud
origen	Datos del origen	1..1	OrigenFerroviariaDGSolicitud
intervinientes	Datos de los intervinientes.	0..1	IntervinientesFerroviariaDGSolicitud
datosCarga	Datos de carga.	1..1	DatosCargaFerroviariaDGSolicitud
destino	Datos del destino.	1..1	DestinoFerroviariaDGSolicitud
destinatario	Datos del destinatario.	1..1	DestinatarioSolicitud
transporte	Datos de transporte.	1..1	TransporteFerroviariaDGSolicitud
pdf	Información carta de porte en formato pdf.	0..1	base64binary
errores	Listado de errores.	0..1	Errores
metadata	Metadata	0..1	Metadata
<b>EditarActivaDGFerroviariaSolicitud</b>			
nroCTG	Número de CTG electrónico asignado.	1..1	long
cuitTransportista	CUIT del transportista	0..1	CUIT
cuitConductor	CUIT del conductor	0..1	CUIT
cuitTransportistaTramo2	CUIT del transportista del 2do tramo	0..1	CUIT
cuitConductorTramo2	CUIT del conductor del 2do tramo	0..1	CUIT
nroVagon	Número de vagón	0..1	NumeroVagon
codGrano	Código del grano	0..1	CodigoGrano
codDerivadoGranario	Código del derivado granario	0..1	CodigoDerivadoGranario

<b>Campo</b>	<b>Descripción</b>	<b>Multiplicidad</b>	<b>Tipo</b>
unidadMedida	Unidad de medida	0..1	UnidadMedida
tipoEmbalaje	Tipo de embalaje	0..1	TipoEmbalaje
cantidadUnidades	Cantidad de unidades	0..1	Digitos5
cuitDestinatario	CUIT del destinatario	0..1	CUIT
destino	Datos del destino.	0..1	DestinoFerroviaria DGSolicitud
tarifa	Tarifa	0..1	Tarifa
cuitPagadorFlete	CUIT del pagador del flete	1..1	CUIT
cuitIntermediarioFlete	CUIT del intermediario del flete	0..1	CUIT
kmRecorrer	Kms a recorrer	1..1	Kilometros
pesoBruto	Peso bruto	0..1	Kilogramos
observaciones	Observaciones	0..1	string
<b>ConfirmacionFerroviariaDGSolicitud</b>			
cuitSolicitante	CUIT del solicitante	1..1	CUIT
cartaPorte	Datos de carta de porte	1..1	CartaPorte
pesoBrutoDescarga	peso bruto de descarga	1..1	Kilogramos
pesoTaraDescarga	Peso tara de descarga	1..1	Kilogramos
ramalDescarga	Ramal de descarga	1..1	Ramal
<b>DesvioFerroviariaDGSolicitud</b>			
cuitSolicitante	CUIT del solicitante	1..1	CUIT



Campo	Descripción	Multiplicidad	Tipo
cartaPorte	Datos de carta de porte	1..1	CartaPorte
destino	Datos del destino	1..1	DesvioDestinoFerroviariaDGSolicitud
transporte	Datos del transporte	1..1	TransporteFerroviariaModificaSolicitud
<b>NuevoDestinoDestinatarioFerroviariaDGSolicitud</b>			
cartaPorte	Datos de carta de porte	1..1	CartaPorte
destino	Datos del destino	1..1	DestinoFerroviariaDGSolicitud
destinatario	Datos del destinatario	0..1	DestinatarioSolicitud
transporte	Datos del transporte	1..1	TransporteFerroviariaModificaSolicitud
<b>AceptarEmisionDGSolicitud</b>			
cuitSolicitante	CUIT del solicitante	1..1	CUIT
cartaPorte	Datos de carta de porte	1..1	CartaPorte
<b>RechazarEmisionDGSolicitud</b>			
cuitSolicitante	CUIT del solicitante	1..1	CUIT
cartaPorte	Datos de carta de porte	1..1	CartaPorte
<b>CabeceraFerroviariaDGSolicitud</b>			
sucursal	Número de sucursal	1..1	NumeroSucursal
nroOrden	Número de orden	1..1	NumeroOrden
<b>OrigenFerroviariaDGSolicitud</b>			
esUsuarioIndustria	Indica si es o no usuario de industria	1..1	boolean

Campo	Descripción	Multiplicidad	Tipo
planta	Número de planta	1..1	NumeroPlanta
cuitTitularPlanta	CUIT Titular de la planta (solo si se indicó esUsuarioIndustria=true)	0..1	CUIT
domicilioOrigen	Datos del domicilio de origen	1..1	DomicilioPUC
<b>IntervinientesFerroviariaDGSolicitud</b>			
cuitRemitenteComercial	CUIT del remitente comercial	0..1	CUIT
cuitComisionista	CUIT del comisionista	0..1	CUIT
cuitCorredor	CUIT del corredor	0..1	CUIT
cuitMercadoATermino	CUIT del mercado a término	0..1	CUIT
<b>DatosCargaFerroviariaDGSolicitud</b>			
codGrano	Código del grano	1..1	CodigoGrano
codDerivadoGranario	Código del derivado granario	1..1	CodigoDerivadoGranario
pesoBruto	Peso bruto	1..1	KilogramosFerroviariaDG
pesoTara	Peso tara	1..1	KilogramosFerroviariaDG
tipoEmbalaje	Tipo de embalaje	1..1	TipoEmbalaje
otroEmbalaje	Otro embalaje (solo si se indicó otro en tipo de embalaje)	0..1	Texto140
unidadMedida	Unidad de medida	1..1	UnidadMedida
cantidadUnidades	Cantidad de unidades	0..1	Digitos5
kgLitroM3	Kg, Litro, M3	1..1	Digitos5

Campo	Descripción	Multiplicidad	Tipo
lote	Lote	0..1	Texto15
fechaLote	Fecha lote (solo si se indicó lote)	0..1	datetime
<b>DestinoFerroviariaDGSolicitud</b>			
cuit	CUIT del destino	1..1	CUIT
planta	Número de planta	1..1	NumeroPlanta
domicilioDestino	Datos del domicilio destino	1..1	DomicilioPUC
<b>DestinatarioSolicitud</b>			
cuit	CUIT del destinatario	1..1	CUIT
<b>TransporteFerroviariaDGSolicitud</b>			
cuitTransportista	CUIT del transportista	1..1	CUIT
cuitTransportistaTramo2	CUIT del transportista del 2do tramo	0..1	CUIT
nroVagon	Número de vagón	1..1	NumeroVagon
nroPrecinto	Números de precinto	1..10	NumeroPrecinto
nroOperativo	Número de operativo	1..1	NumeroOperativo
ramal	Ramal	1..1	Ramal
fechaHoraPartidaTren	Fecha y hora de partida	1..1	datetime
kmRecorrer	Kms a recorrer	1..1	Kilometros
cuitConductor	CUIT del conductor	0..1	CUIT
cuitConductorTramo2	CUIT del conductor del 2do tramo	0..1	CUIT

Campo	Descripción	Multiplicidad	Tipo
tarifa	Tarifa pactada	0..1	Tarifa
cuitPagadorFlete	CUIT del pagador del flete	1..1	CUIT
cuitIntermediarioFlete	CUIT del intermediario del flete	0..1	CUIT
<b>DesvioDestinoFerroviariaDGSolicitud</b>			
cuit	CUIT del destino	1..1	CUIT
planta	Número de planta destino	1..1	NumeroPlanta
domicilioDestino	Datos del domicilio destino	1..1	DomicilioPUC
<b>TransporteFerroviariaModificaSolicitud</b>			
ramal	Ramal	1..1	Ramal
fechaHoraPartidaTran	Fecha y hora de partida	1..1	datetime
kmRecorrer	Kms a recorrer	1..1	Kilometros
<b>AutorizarAutomotorDGSolicitud</b>			
cabecera	Datos de la cabecera	1..1	CabeceraAutomotorDGSolicitud
origen	Datos del origen	1..1	OrigenAutomotorDGSolicitud
intervinientes	Datos de los intervinientes	0..1	IntervinientesAutomotorDGSolicitud
datosCarga	Datos de la carga	1..1	DatosCargaAutomotorDGSolicitud
destino	Datos del destino	1..1	DestinoAutomotorDGSolicitud
destinatario	Datos del destinatario	1..1	DestinatarioSolicitud
transporte	Datos del transporte	1..1	TransporteAutomotorDGSolicitud

Campo	Descripción	Multiplicidad	Tipo
observaciones	Observaciones	0..1	string
<b>DetalleAutomotorDGRespuesta:</b> Información detallada de la carta de porte automotor derivados granarios.			
cabecera	Datos de cabecera para la solicitud de la nueva carta de porte.	1..1	CabeceraRespuesta
origen	Datos del origen	1..1	OrigenAutomotorDGRespuesta
intervinientes	Datos de los intervinientes.	0..1	IntervinientesAutomotorDGRespuesta
datosCarga	Datos de carga.	1..1	DatosCargaAutomotorDGRespuesta
destino	Datos del destino.	1..1	DestinoRespuesta
destinatario	Datos del destinatario.	1..1	DestinatarioRespuesta
transporte	Datos de transporte.	1..1	TransporteAutomotorDGRespuesta
pdf	Información carta de porte en formato pdf.	0..1	base64binary
errores	Listado de errores.	0..1	Errores
metadata	Metadata	0..1	Metadata
<b>OrigenAutomotorDGRespuesta</b>			
esUsuarioIndustria	Indica si es o no usuario de industria	1..1	boolean
planta	Número de planta	1..1	NumeroPlanta
cuitTitularPlanta	CUIT del titular de la planta	0..1	CUIT
domicilioOrigen	Datos del domicilio de origen	1..1	DomicilioPUC
cuitOrigen	CUIT origen	1..1	CUIT
<b>IntervinientesAutomotorDGRespuesta</b>			

Campo	Descripción	Multiplicidad	Tipo
cuitRemitenteComercial	CUIT del remitente comercial	0..1	CUIT
cuitMercadoATermino	CUIT del mercado a término	0..1	CUIT
cuitComisionista	CUIT del comisionista	0..1	CUIT
cuitCorredor	CUIT del corredor	0..1	CUIT
<b>DatosCargaAutomotorDGRespuesta</b>			
codGrano	Código del grano	1..1	CodigoGrano
codDerivadoGranario	Código del derivado granario	1..1	CodigoDerivadoGranario
pesoBruto	Peso bruto	1..1	Kilogramos
pesoTara	Peso tara	1..1	Kilogramos
tipoEmbalaje	Tipo de embalaje	1..1	TipoEmbalaje
otroEmbalaje	Otro embalaje (solo si se indico otro en tipo de embalaje)	0..1	String
unidadMedida	Unidad de medida	1..1	UnidadMedida
cantidadUnidades	Cantidad de unidades	0..1	Digitos5
kgLitroM3	Kg, Litro, M3	1..1	Digitos5
lote	Lote	0..1	Texto15
fechaLote	Fecha lote (solo si se indicó lote)	0..1	datetime
<b>TransporteAutomotorDGRespuesta</b>			
cuitTransportista	CUIT del transportista	1..1	CUIT
dominio	Dominios	1..3	NumeroDominio

Campo	Descripción	Multiplicidad	Tipo
fechaHoraPartida	Fecha y hora de partida	1..1	datetime
kmRecorrer	Kms a recorrer	1..1	Kilometros
cuitChofer	CUIT del chofer	1..1	CUIT
tarifa	Tarifa pactada	1..1	Tarifa
tarifaReferencia	--	0..1	float
cuitPagadorFlete	CUIT del pagador del flete	1..1	CUIT
cuitIntermediarioFlete	CUIT del intermediario del flete	1..1	CUIT
<b>EditarActivaDGAutomotorSolicitud</b>			
nroCTG	Número de CTG	1..1	long
cuitTransportista	CUIT del transportista	0..1	CUIT
cuitConductor	CUIT del conductor	0..1	CUIT
codGrano	Código del grano	0..1	CodigoGrano
codDerivadoGranario	Código del derivado granario	0..1	CodigoDerivadoGranario
unidadMedida	Unidad de medida	0..1	UnidadMedida
tipoEmbalaje	Tipo de embalaje	0..1	TipoEmbalaje
cantidadUnidades	Cantidad de unidades	0..1	Digitos5
intervinientes	Datos de los Intervinientes	0..1	IntervinientesAutomotorDGSolicitud
destino	Datos del destino	0..1	DestinoAutomotorDGSolicitud
cuitDestinatario	CUIT del destinatario	0..1	CUIT

Campo	Descripción	Multiplicidad	Tipo
tarifa	Tarifa pactada	0..1	Tarifa
cuitPagadorFlete	CUIT del pagador del flete	1..1	CUIT
cuitIntermediarioFlete	CUIT del intermediario del flete	1..1	CUIT
kmRecorrer	Kms a recorrer	1..1	Kilometros
pesoBruto	Peso bruto	0..1	Kilogramos
observaciones	Observaciones	1..1	string
<b>ConfirmacionAutomotorDGSolicitud</b>			
cuitSolicitante	CUIT del solicitante	1..1	CUIT
cartaPorte	Datos de carta de porte	1..1	CartaPorte
pesoBrutoDescarga	Peso bruto de descarga	1..1	Kilogramos
pesoTaraDescarga	Peso tara de descarga	1..1	Kilogramos
ramalDescarga	Ramal de descarga	1..1	Ramal
<b>DesvioAutomotorDGSolicitud</b>			
cuitSolicitante	CUIT del solicitante	1..1	CUIT
cartaPorte	Datos de carta de porte	1..1	CartaPorte
destino	Datos del destino	1..1	DesvioDestinoAutomotorDGSolicitud
transporte	Datos del transporte	1..1	TransporteAutomotorModificaSolicitud
<b>NuevoDestinoDestinatarioAutomotorDGSolicitud</b>			
cartaPorte	Datos de carta de porte	1..1	CartaPorte



Campo	Descripción	Multiplicidad	Tipo
destino	Datos del destino	1..1	DestinoAutomotorDGSolicitud
destinatario	Datos del destinatario	1..1	DestinatarioSolicitud
transporte	Datos del transporte	1..1	TransporteAutomotorModificaSolicitud
<b>CabeceraAutomotorDGSolicitud</b>			
tipoCP	Tipo de carta de porte	1..1	TipoCPE
sucursal	Número de sucursal	1..1	NumeroSucursal
nroOrden	Número de orden	1..1	NumeroOrden
<b>OrigenAutomotorDGSolicitud</b>			
esUsuarioIndustria	Indica si es o no usuario de industria	1..1	boolean
planta	Número de planta	1..1	NumeroPlanta
cuitTitularPlanta	CUIT del titular de la planta (solo si se indicó esUsuarioIndustria=true)	0..1	CUIT
domicilioOrigen	Datos del domicilio de origen	1..1	DomicilioPUC
<b>IntervinientesAutomotorDGSolicitud</b>			
cuitRemitenteComercial	CUIT del remitente comercial	1..0	CUIT
cuitMercadoATermino	CUIT del mercado a término	1..0	CUIT
cuitComisionista	CUIT del comisionista	1..0	CUIT
cuitCorredor	CUIT del corredor	1..0	CUIT
<b>DatosCargaAutomotorDGSolicitud</b>			

Campo	Descripción	Multiplicidad	Tipo
codGrano	Código del grano	1..1	CodigoGrano
codDerivadoGranario	Código del derivado granario	1..1	CodigoDerivadoGranario
pesoBruto	Peso bruto	1..1	Kilogramos
pesoTara	Peso tara	1..1	Kilogramos
tipoEmbalaje	Tipo de embalaje	1..1	TipoEmbalaje
otroEmbalaje	Otro embalaje (solo si se indico otro en tipo de embalaje)	0..1	string
unidadMedida	Unidad de medida	1..1	UnidadMedida
cantidadUnidades	Cantidad de unidades	0..1	Digitos5
kgLitroM3	Kg, Litro, M3	1..1	Digitos5
lote	Lote	0..1	Texto15
fechaLote	Fecha lote (solo si se indicó lote)	0..1	datetime
<b>DestinoAutomotorDGSolicitud</b>			
cuit	CUIT del destino	1..1	CUIT
planta	Número de planta	1..1	NumeroPlanta
domicilioDestino	Datos del domicilio destino	1..1	DomicilioPUC
<b>DestinatarioSolicitud</b>			
cuit	CUIT del destinatario	1..1	CUIT
<b>TransporteAutomotorDGSolicitud</b>			
cuitTransportista	CUIT del transportista	1..1	CUIT

Campo	Descripción	Multiplicidad	Tipo
dominio	Dominios	1..3	NumeroDominio
fechaHoraPartida	Fecha y hora de partida	1..1	datetime
kmRecorrer	Kms a recorrer	1..1	Kilometros
cuitChofer	CUIT del chofer	1..1	CUIT
tarifa	Tarifa pactada	1..1	Tarifa
cuitPagadorFlete	CUIT del pagador del flete	1..1	CUIT
cuitIntermediarioFlete	CUIT del intermediario del flete	1..1	CUIT
<b>ConsultarAutomotorDGSolicitud</b>			
cartaPorte	Datos de carta de porte	0..1	CartaPorte
cuitSolicitante	CUIT del solicitante	0..1	CUIT
cuitTitularPlanta	CUIT del titular de la planta	0..1	CUIT
nroCTG	Número de CTG	0..1	long
<b>ConsultarCPEDGPendienteActivacionSolicitud</b>			
planta	Número de planta	1..1	NumeroPlanta
<b>AutorizarEmisionDestinoDGSolicitud</b>			
cabecera	Datos de la cabecera	1..1	CabeceraAutomotorDGSolicitud
origen	Datos del origen	1..1	OrigenEmisionDestinoDGSolicitud
intervinientes	Datos de los intervinientes	1..1	IntervinientesAutomotorDGSolicitud
datosCarga	Datos de la carga	1..1	DatosCargaAutomotorDGSolicitud

Campo	Descripción	Multiplicidad	Tipo
destino	Datos del destino	1..1	DestinoEmisionDestinoDGSolicitud
destinatario	Datos del destinatario	1..1	DestinatarioSolicitud
transporte	Datos del transporte	1..1	TransporteAutomotorDGSolicitud
observaciones	Observaciones	1..1	string
<b>AceptarEmisionDestinoDGSolicitud</b>			
cuitSolicitante	CUIT del solicitante	1..1	CUIT
cuitDestino	CUIT del destino	1..1	CUIT
cartaPorte	Datos de carta de porte	1..1	CartaPorte
<b>RechazarEmisionDestinoDGSolicitud</b>			
cuitSolicitante	CUIT del solicitante	1..1	CUIT
cuitDestino	CUIT del destino	1..1	CUIT
cartaPorte	Datos de carta de porte	1..1	CartaPorte
<b>OrigenEmisionDestinoDGSolicitud</b>			
cuitOrigen	CUIT del origen	1..1	CUIT
planta	Número de planta	1..1	NumeroPlanta
domicilioOrigen	Datos del domicilio origen	1..1	DomicilioPUC
<b>DestinoEmisionDestinoDGSolicitud</b>			
cuit	CUIT del destino	1..1	CUIT
planta	Número de planta	1..1	NumeroPlanta
domicilioDestino	Datos del domicilio destino	1..1	DomicilioPUC

Campo	Descripción	Multiplicidad	Tipo
<b>ConsultarUnidadesMedidaRespuesta</b>			
unidadMedida	Unidad de medida	0..1	CodigoDescripcion
errores	Errores	0..1	Errores
metadata	Metadata	0..1	Metadata
<b>ConsultarTiposEmbalajeRespuesta</b>			
tipoEmbalaje	Tipo de embalaje	0..1	TipoEmbalajeMedida
errores	Errores	0..1	Errores
metadata	Metadata	0..1	Metadata
<b>ConsultarDerivadosGranariosRespuestaderivadoGranario</b>			
derivadoGranario	Datos del derivado granario	0..1	DerivadoGranario
errores	Errores	0..1	Errores
metadata	Metadata	0..1	Metadata
<b>DomicilioPUC</b>			
tipo	Tipo de domicilio	1..1	long
orden	Orden del domicilio	1..1	long
<b>DomicilioPUCRespuesta</b>			
tipo	Tipo de domicilio	1..1	string
orden	Orden del domicilio	1..1	string
descripcion	Dirección del domicilio	1..1	string
<b>TipoEmbalajeUnidadMedida</b>			

Campo	Descripción	Multiplicidad	Tipo
codigo	Código del tipo de embalaje	1..1	string
descripcion	Descripcion del embalaje	1..1	string
unidadMedida	Unidades de medida del embalaje	0..N	CodigoDescripcion
<b>DerivadoGranario</b>			
granoPadre	Código del grano padre	1..1	long
codigo	Código del derivado granario	1..1	long
descripcion	Descripción del derivado granario	1..1	string
<b>AutorizarDuctosDGSolicitud</b>			
cabecera	Datos de la cabecera	1..1	CabeceraDuctosDGSolicitud
origen	Datos del origen	1..1	OrigenDuctosDGSolicitud
datosCarga	Datos de la carga	1..1	DatosCargaDuctosDGSolicitud
intervinientes	Datos de los intervinientes	1..1	IntervinientesDuctosDGSolicitud
destino	Datos del destino	1..1	DestinoDuctosDGSolicitud
destinatario	Datos del destinatario	1..1	DestinatarioSolicitud
observaciones	Observaciones	0..1	string
<b>CabeceraDuctosDGSolicitud</b>			
sucursal	Número de sucursal	1..1	NumeroSucursal
nroOrden	Número de orden	1..1	NumeroOrden
<b>OrigenDuctosDGSolicitud</b>			

Campo	Descripción	Multiplicidad	Tipo
esUsuarioIndustria	Indica si es o no usuario de industria	1..1	boolean
planta	Número de planta	0..1	NumeroPlanta
cuitTitularPlanta	CUIT del titular de la planta (solo si se indicó esUsuarioIndustria=true)	1..1	CUIT
domicilioOrigen	Datos del domicilio origen	1..1	DomicilioPUC
<b>DatosCargaDuctosDGSolicitud</b>			
codGrano	Código del grano	1..1	CodigoGrano
codDerivadoGranario	Código del derivado granario	1..1	CodigoDerivadoGranario
tipoEmbalaje	Tipo de embalaje	1..1	TipoEmbalaje
otroEmbalaje	Otro embalaje (solo si se indicó otro en tipo de embalaje)	1..1	string
unidadMedida	Unidad de medica	1..1	UnidadMedida
cantidadUnidades	Cantidad de unidades	1..1	Digitos5
pesoBruto	Peso bruto	1..1	KilogramosDuctos
kgLitroM3	Kg, Litro, m3	1..1	Digitos5
lote	Lote	1..1	Texto15
fechaLote	Fecha del lote (solo si se indicó lote)	1..1	datetime
<b>IntervinientesDuctosDGSolicitud</b>			
cuitRemitenteComercial	CUIT del remitente comercial	0..1	CUIT
cuitComisionista	CUIT del comisionista	0..1	CUIT

Campo	Descripción	Multiplicidad	Tipo
cuitCorredor	CUIT del corredor	0..1	CUIT
cuitMercadoATermino	CUIT del mercado a término	0..1	CUIT
<b>DestinoDuctosDGSolicitud</b>			
cuit	CUIT del destino	1..1	CUIT
planta	Número de planta destino	1..1	NumeroPlanta
domicilioDestino	Datos del domicilio destino	1..1	DomicilioPUC
fechaHoraInicioEnvio	Fecha y hora del inicio del envío	1..1	datetime
fechaHoraFinEnvio	Fecha y hora del fin del envío	1..1	datetime
<b>AnularCPEEmisionDestinoDGSolicitud</b>			
cartaPorte	Datos de la carta de porte	1..1	CartaPorte
cuitDestino	CUIT del destino	1..1	CUIT
anulacionMotivo	Motivo de anulación	0..1	long
anulacionObservaciones	Observación de la anulación	0..1	Texto100
<b>InformarContingenciaEmisionDestinoDGSolicitud</b>			
cartaPorte	Datos de la carta de porte	1..1	CartaPorte
cuitDestino	CUIT del destino	1..1	CUIT
contingencia	Contingencia	1..1	DetalleContingenciaSolicitud
<b>CerrarContingenciaEmisionDestinoDGSolicitud</b>			
cartaPorte	Datos de la carta de porte	1..1	CartaPorte



Campo	Descripción	Multiplicidad	Tipo
cuitDestino	CUIT del destino	1..1	CUIT
concepto	Concepto	1..1	ConceptoCierreContingencia
reactivacionDestino	Reactivación destino	0..1	ReactivacionDestinoFerroviariaSolicitud
motivoDesactivacionCP	Motivo desactivación	0..1	DesactivacionSolicitud
<b>NuevoDestinatarioDuctosDGSolicitud</b>			
cartaPorte	Datos de la carta de porte	1..1	CartaPorte
destinatario	Datos del destinatario	1..1	DestinatarioSolicitud
fechaHoraInicioEnvio	Fecha y hora del inicio del envío	1..1	datetime
fechaHoraFinEnvio	Fecha y hora del fin del envío	1..1	datetime
<b>NuevoDestinoDestinatarioEmisionDestinoDGSolicitud</b>			
cartaPorte	Datos de la carta de porte	1..1	CartaPorte
cuitDestino	CUIT del destino	1..1	CUIT
destino	Datos del destino	1..1	DestinoAutomotorDGSolicitud
destinatario	Datos del destinatario	0..1	DestinatarioSolicitud
transporte	Datos del transporte	1..1	TransporteAutomotorModificaSolicitud
<b>ConfirmacionDuctosDGSolicitud</b>			
cuitSolicitante	CUIT del solicitante	1..1	CUIT
cartaPorte	Datos de la carta de porte	1..1	CartaPorte
pesoBrutoDescarga	Peso bruto de descarga	1..1	KilogramosDuctos

Campo	Descripción	Multiplicidad	Tipo
<b>ConsultarEmisionDestinoDGSolicitud</b>			
cartaPorte	Datos de la carta de porte	0..1	CartaPorte
cuitSolicitante	CUIT del solicitante	0..1	CUIT
cuitTitularPlanta	CUIT del titular de la planta	0..1	CUIT
nroCTG	Número de CTG	0..1	long
<b>ConsultarDuctosSolicitud</b>			
cartaPorte	Datos de la carta de porte	0..1	CartaPorte
cuitSolicitante	CUIT del solicitante	0..1	CUIT
nroCTG	Número de CTG	0..1	long
<b>RegresoOrigenEmisionDestinoDGSolicitud</b>			
cartaPorte	Datos de la carta de porte	1..1	CartaPorte
cuitDestino	Datos del destino	1..1	CUIT
transporte	Datos del transporte	1..1	TransporteAutomotorModificaDGSolicitud
<b>DescargadoDestinoCPEEmisionDestinoDGSolicitud</b>			
cuitSolicitante	Datos del solicitante	1..1	CUIT
cuitDestino	Datos del destino	1..1	CUIT
cartaPorte	Datos de la carta de porte	1..1	CartaPorte
<b>DetalleEmisionDestinoDGRespuesta</b>			
cabecera	Datos de la cabecera	0..1	CabeceraRespuesta
origen	Datos del origen	0..1	OrigenEmisionDestinoDGRespuesta

Campo	Descripción	Multiplicidad	Tipo
intervinientes	Datos de los intervinientes	0..1	IntervinientesAutomotor DGRespuesta
datosCarga	Datos de la carga	0..1	DatosCargaAutomotor DGRespuesta
destino	Datos del destino	0..1	DestinoEmisionDestino Respuesta
destinatario	Datos del destinatario	0..1	DestinatarioRespuesta
transporte	Datos del transporte	0..1	TransporteAutomotorD GRespuesta
pdf	PDF	0..1	base64Binary
errores	Errores	0..1	Errores
metadata	Metadata	0..1	Metadata
<b>RegresoOrigenAutomotorDGSolicitud</b>			
cartaPorte	Datos de la Carta de porte	1..1	CartaPorte
transporte	Datos del transporte	1..1	TransporteAutomotorM odificaSolicitud
planta	Planta	0..1	NumeroPlanta
domicilioDestino	Datos del domicilio destino	0..1	DomicilioPUC
<b>RegresoOrigenFerroviariaDGSolicitud</b>			
cartaPorte	Datos de la carta de porte	1..1	CartaPorte
transporte	Datos del transporte	1..1	TransporteFerroviariaM odificaSolicitud
planta	Planta	0..1	NumeroPlanta
domicilioDestino	Datos del domicilio destino	0..1	DomicilioPUC
<b>EditarActivaDGDUCTOSolicitud</b>			

Campo	Descripción	Multiplicidad	Tipo
nroCTG	Número de CTG	1..1	long
codGrano	Código del grano	0..1	CodigoGrano
codDerivadoGranario	Código del derivado granario	0..1	CodigoDerivadoGranario
unidadMedida	Unidad de medida	0..1	UnidadMedida
tipoEmbalaje	Tipo de embalaje	0..1	TipoEmbalaje
intervinientes	Datos de los intervinientes	0..1	IntervinientesDuctosDG ModificacionActivaSolicitud
cuitDestinatario	CUIT del Destinatario	0..1	CUIT
kgLitroM3	Kg/Litro/M3	0..1	Digitos5
observaciones	Observaciones	0..1	Observaciones
<b>EditarCPEConfirmadaDuctosSolicitud</b>			
nroCTG	Número de CTG	1..1	long
destinatario	Datos del destinatario	1..1	DestinatarioSolicitud

Tabla 3: Tipos de Datos Complejos

## Anexos

### Validaciones / errores de Negocio

Algunos mensajes se encuentran parametrizados y en la siguiente lista se especifica con la cadena {N}, donde N es un valor entero que indica la posición del parámetro dentro de la descripción.

Código	Descripción
500	Error general de aplicación.
550	Error al generar el archivo PDF.
800	No existen solicitudes para los parámetros indicados.
900	Error en la consulta base.

<b>Código</b>	<b>Descripción</b>
<b>949</b>	El campo {0} no se debe informar para la operación que intenta realizar.
<b>950</b>	El campo '{0}' es requerido.
<b>951</b>	El objeto a actualizar debe tener un id
<b>952</b>	No es posible actualizar el objeto ya que no existe
<b>954</b>	Error de integridad de datos, el registro ya existe
<b>955</b>	Debe agregar al menos un criterio para realizar el eliminar
<b>956</b>	La cuit {0} no es válida en PUC.
<b>960</b>	Error al parsear fecha
<b>961</b>	Número de orden incorrecto para el tipo de carta de porte y sucursal ingresados.
<b>962</b>	El número de sucursal no es válido.
<b>1005</b>	La CUIT ingresada no registra alta en IVA o MONOTRIBUTO
<b>1006</b>	Hubo un error en SISA.
<b>1007</b>	La CUIT ingresada no posee una actividad habilitada para solicitar el comprobante
<b>1008</b>	La CUIT ingresada no se encuentra inscripta en SISA
<b>1009</b>	No se puede realizar un retiro primario de granos para una carta de porte productor.
<b>1010</b>	La CUIT ingresada se encuentra incluida en la base APOC
<b>1011</b>	La CUIT solicitante ha alcanzado el tope máximo de Cartas de Portes solicitadas.
<b>1013</b>	La CUIT solicitante no corresponde a un productor.
<b>1102</b>	El número de vagón está asociado a una CPEF pendiente de resolución, deberá resolver la misma antes de iniciar nuevamente la carga del vagón
<b>1110</b>	El vagón indicado no está activo
<b>1302</b>	No existe una CPE con los parámetros indicados
<b>1321</b>	Error de integridad de datos, el registro ya existe
<b>1323</b>	Error al confirmar: {0}
<b>1400</b>	El ramal {0} es inexistente
<b>2002</b>	No es posible guardar la solicitud si posee cartas de porte vencidas.
<b>2003</b>	La CUIT ingresante tiene Cartas de Porte pendientes de resolución VENCIDAS ({0}), deberá resolver el estado de las mismas antes de iniciar el proceso de solicitud de un nuevo comprobante.
<b>2004</b>	Estado no válido
<b>2005</b>	EL usuario {0} es inválido
<b>2006</b>	La planta {0} no existe
<b>2007</b>	La planta {0} no pertenece a la cuit, provincia y localidad indicadas
<b>2008</b>	La CUIT {0} no está activa en RUCA para el tipo de contribuyente: {1}
<b>2009</b>	La CUIT {0} no pertenece a un productor.
<b>2013</b>	La CUIT ingresada no tiene alta de actividad como {0}.
<b>2014</b>	No se encontró información para el Código de Grano solicitado.
<b>2016</b>	La CUIT del Vagón no coincide con la del Transportista.
<b>2020</b>	El Peso Acumulado superó el valor máximo permitido ({0}) Kg.
<b>2021</b>	El Peso de carga superó el valor máximo permitido ({0}) Kg.
<b>2023</b>	La estación de carga {0} es inexistente.

Código	Descripción
2024	La cuit {0} de la estación de carga no corresponde con la cuit de la empresa de transporte.
2025	La cuit destino no es compatible con la del Remitente Primario.
2028	El Peso Bruto debe ser mayor a la Tara de vagón.
2029	La procedencia y el destino no deben ser iguales.
2030	El Peso Estimado no puede ser mayor a {0} Kg.
2031	CUIT Contribuyente / Representante: {0}.
2032	El COE ingresado no corresponde a un Certificado de retiro válido.
2033	El COE ingresado se encuentra ingresado en la carta de porte {0}.
2034	La transición desde el estado {0} hacia el estado {1} es inválida.
2035	Para eliminar la CPE debe estar en estado BORRADOR.
2036	La solicitud debe estar en estado borrador.
2037	Usted no puede realizar operaciones para la CUIT solicitante {0}.
2038	Usted no puede realizar operaciones para la CUIT destino {0}.
2039	Usted no puede realizar operaciones para la solicitud indicada.
2040	El Peso Estimado no puede ser menor que 0.
2041	No se puede validar la existencia para el grano elegido.
2042	El valor del Peso Neto no puede superar la existencia del grano.
2051	La fecha de partida del tren debe ser como máximo {0} hs anterior a hoy.
2120	La Fecha de Partida no está definida.
2121	El plazo para la Anulación de la actual Carta de Porte Electrónica fue superado.
2130	Se superó la cantidad de desvíos permitidos.
2132	La fecha de partida para el desvío no puede superar en {0} días la fecha de proceso.
2141	La solicitud nro. {0} no permite su anulación.
2142	La planta {0} no se encuentra activa en ruca.
2143	Debe ingresar al menos un número de dominio del automotor.
2144	Debe ingresar como máximo tres número de dominio.
2146	El número de patente ingresada {0} está asociado a una CP pendiente de resolución, deberá resolver la misma antes de iniciar nuevamente la carga.
2148	Los kilos de las CP asociadas al dominio indicado superan los {0} kilos.
2149	La CUIT indicada como destino no es válida.
2150	LA CUIT ingresada es igual a la CUIT que emitió el rechazo de la Carta de Porte.
2152	El rango de fechas debe ser como máximo de 3 días.
2203	El Código de Turno indicado no es válido, por favor remitir el mismo a la casilla sistemadeturnos@cent.gov.ar y verifique previamente su turno en el sitio <a href="http://www.xxx.gob.ar">www.xxx.gob.ar</a>
2204	Si la terminal no es turneable, no debe informar el número de turno.
2205	La CUIT solicitante no se encuentra Activa en RUCA como usuario de industria/usuario procesador de granos.
2206	La CUIT ingresada no se encuentra inscripta en SISA como Otros sin Planta ni como Operador de Derivado Granario.

Código	Descripción
2207	La CUIT solicitante no se encuentra Activa en RUCA con una actividad habilitada para la emisión del comprobante.
2208	La CUIT ingresada no se encuentra inscrita en SISA como Acopiador u Otros con Planta.
2209	La CUIT Titular Planta no existe en PUC.
2210	El Tipo de Embalaje indicado no existe.
2211	No deben ingresarse números de precintos repetidos.
2212	No deben ingresarse mas de {0} números de precintos.
2213	Usted no puede realizar operaciones para la CUIT Titular Planta.
2214	Esta operación es válida cuando es usuario de industria/usuario procesador de granos.
2215	El domicilio de {0} es inválido.
2216	La Unidad de Venta es inválida.
2217	La Unidad de Venta no esta asociada al Tipo de Embalaje indicado.
2218	La CUIT {0} no posee una actividad válida en RUCA.
2219	La planta {0} no existe según el titular indicado.
2220	El motivo anulación es inválido.
2221	La diferencia entre el peso de carga y el peso de descarga indicado supera el máximo permitido.
2222	El campo lote no puede contener mas de 15 caracteres.
2223	El tipo de domicilio de origen {0} en inválido. El domicilio debe ser del tipo 1 o 3.
2224	El tipo de domicilio de destino {0} en inválido. El domicilio debe ser del tipo 1 o 3.
2225	El motivo de rechazo es inválido.
2226	La CUIT ingresada no se encuentra inscrita en SISA como Operador de Derivado Granario
2227	La CUIT ingresada no se encuentra inscrita en SISA como Acopiador u Otros con Planta u Operador de Derivado Granario
2228	La CUIT ingresada no se encuentra inscrita en SISA como {0}.
2229	La CUIT ingresada no se encuentra Activa en RUCA {0}.

Tabla 4: Código y descripción de errores / validaciones

## Motivos de contingencia por tipo de CPE

### Ferroviaria / Ferroviaria DG

- A: Siniestro Vagón
- B: Descarrilamiento
- C: Imposibilidad de tránsito por zona desfavorable
- D: Desperfecto Mecánico
- E: Accidente ferroviario
- F: Demora de descarga
- G: Otro

### **Automotor / Automotor DG / Emitida en Destino**

- A: Siniestro
- B: Imposibilidad de tránsito por zona desfavorable
- C: Desperfecto Mecánico
- D: Accidente
- E: Demora de descarga
- F: Otro

### **Ductos DG**

- A: Siniestro
- C: Desperfecto mecánico
- D: Accidente
- E: Demora de descarga
- F: Otro

## **Aclaraciones y definiciones**

1. Los atributos <token> y <sign> tienen longitud variable según la respuesta del WSAA.
2. El formato para el tipo fecha (*date*) es AAAA-MM-DD sin huso horario.
3. El formato para el tipo *datetime* es aaaa-MM-ddThh:MM:ss.  
Ejemplo: 2016-11-17T11:32:23

## **Abreviaturas**

**WS:** Web Services.

**WSDL:** Web Services Description Language.

**WSAA:** Web Service de Autenticación y Autorización.

## **Historial de modificaciones**

### **Versión 1.1 (19/08/2021)**

1. Se agregaron los métodos editarCPEAutomotor y editarCPEFerroviaria.



2. Se agregó el tipo simple Tarifa.
3. Se agregaron nuevos datos en la solicitud de autorización de carta de porte.
4. Se renombra el campo cpe/nroCPE por nroCTG.
5. Se agregó la CUIT representante receptor en los intervinientes.
6. Se agregó un nuevo campo en el método `confirmarDefinitivaCPEAutomotor`.
7. Modificación campos `TransporteAutomotorSolicitud`.

### **Versión 1.1.2 (23/08/2021)**

1. Se renombra el tipo simple `NumeroCPE` por `NumeroCTG`.

### **Versión 1.2 (30/08/2021)**

1. Se renombra método `cerrarContingencia`.
2. Se renombra campos `cuitIntermediario` a `cuitRemitenteComercialVentaSecundaria2`.
3. Nuevos campos los métodos `editarCPEFerroviaria` y `editarCPEAutomotor`.
4. Se agregaron los siguientes métodos:
  1. `consultarCPEPorDestino`
  2. `consultarCPEPPendientesDeResolucion`
  3. `consultarPlantas`
5. Se agregaron validaciones de negocio.

### **Versión 1.3 (08/09/2021)**

1. Se modificó la estructura (request y response) del método `consultarPlantas`.
2. En métodos de consulta y `desvioCPEFerroviaria` el campo `<cutiSolicitante>` es opcional.
3. Se corrigió la longitud del tipo simple `TipoCPE`.
4. Se elimina el campo `<destinatario>` en los métodos de regreso a origen. Se utiliza el solicitante como destinatario.

### **Versión 1.4 (15/09/2021)**

1. Se modifica el request del método `consultarCPEPPendientesDeResolucion`.
2. Se agrega el Tipo Simple `SolicitanteDestino`.

### **Versión 1.5 (28/09/2021)**

1. Los dominios aceptan minúsculas (antes solo aceptaban mayúsculas)
2. `ConsultarLocalidadesProductorRequest`: Se agregó el ID de la provincia en la respuesta.
3. `NroVagon` acepta ceros a la izquierda (ej: 00012345)

4. [consultarCPEPorDestino](#): Los filtros de fecha corresponden a la Fecha Partida. Se agregó el filtro opcional [tipoCartaPorte](#)
5. [AutorizarCPEAutomotorRequest/AutorizarCPEFerroviariaRequest](#): Se agregó campo opcional <observaciones> (min=0, max=2000).
6. [DetalleAutomotorRespuesta/DetalleFerroviariaRespuesta](#): Se muestra el valor del campo <observaciones>

### **Versión 1.6 (29/10/2021)**

1. Se agregó el atributo < cosecha > en [EditarActivaAutomotorSolicitud](#).
2. Se modificó la longitud del atributo < descripcion > en el tipo de datos complejo Ramal.

### **Versión 1.7 (23/11/2021)**

1. Se agregaron dos métodos de edición: [editarCPEConfirmadaFerroviaria](#) y [editarCPEConfirmadaAutomotor](#).

### **Versión 1.8 (12/10/2022)**

1. Se agregaron 4 nuevas cartas de porte de derivados granarios: [Ferroviaria](#), [Automotor](#), [Emitida en Destino](#) y [Ductos](#).
2. Se agregó la sección de Estados (descripcion y diagramas).

### **Versión 1.9 (31/10/2022)**

1. Se agregaron métodos para [emitida en Destino](#) y [Ductos](#).
2. Se agregó sección de [Métodos](#) por tipo de CPE.
3. Se agregó sección con diagramas de estado por tipo de CPE.
4. Se actualizó url del ambiente de testing
5. Se agrega [rechazoMotivo](#) y [rechazoObservaciones](#) (opcionales) a [RechazoCPESolicitud](#)
6. Se agrega [anulacionMotivo](#) y [anulacionObservaciones](#) (opcionales) a [AnularCPESolicitud](#)
7. Se agrega sección con los motivos de contingencia por tipo de CPE

### **Versión 2.0 (15/12/2022)**

1. Se actualizó url del ambiente de producción.
2. Se agregaron los nuevos números de carta de porte de derivados granarios.